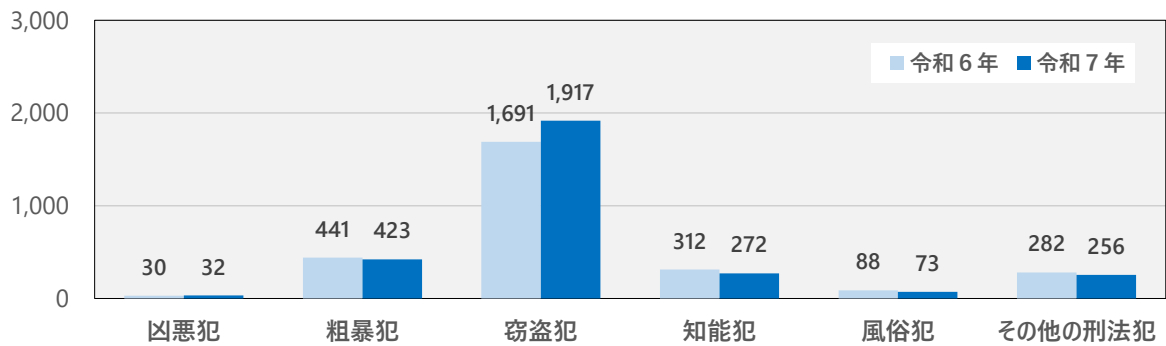


# 山形県の刑法犯認知・検挙状況（11月末暫定値）

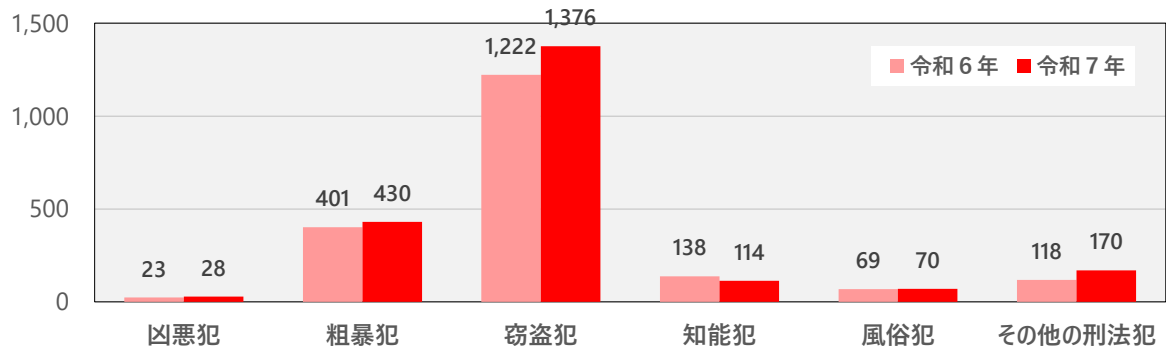
## 1. 刑法犯 包括罪種別 認知・検挙状況

区分 罪種	認知件数		検挙件数		検挙人員	
	令和7年 11月末	前年同期比	令和7年 11月末	前年同期比	令和7年 11月末	前年同期比
刑法犯総数	2,973	129	2,188	217	1,257	25
凶悪犯	32	2	28	5	25	10
粗暴犯	423	-18	430	29	471	28
窃盗犯	1,917	226	1,376	154	555	11
侵入窃盗	231	7	312	72	24	-11
乗り物盗	384	90	57	4	24	-5
非侵入窃盗	1,302	129	1,007	78	507	27
知能犯	272	-40	114	-24	63	-18
風俗犯	73	-15	70	1	49	-1
その他の刑法犯	256	-26	170	52	94	-5

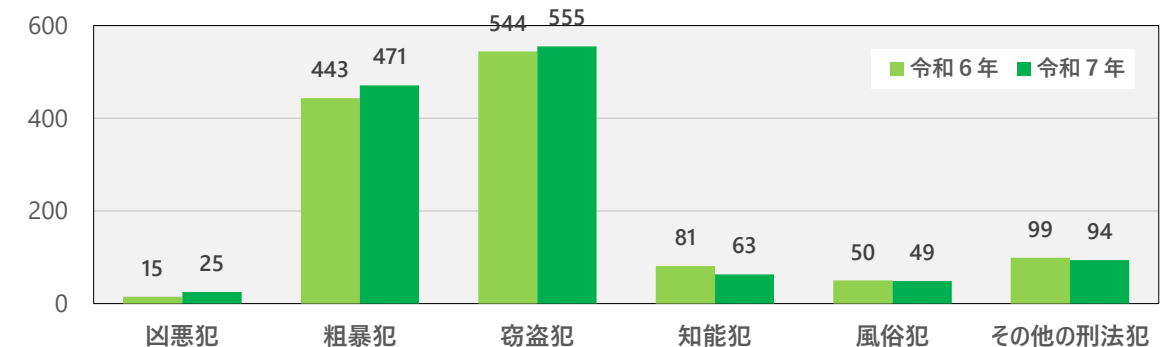
### ▼ 認知件数



### ▼ 検挙件数



### ▼ 検挙人員



## 2. 刑法犯 罪種別 認知・検挙状況

罪種	区分	認知件数		検挙件数		検挙人員	
		令和7年 11月末	前年同期比	令和7年 11月末	前年同期比	令和7年 11月末	前年同期比
刑法犯総数		2,973	129	2,188	217	1,257	25
凶悪犯		32	2	28	5	25	10
	殺人	2	-2	2	-2	1	
	強盗	2	-1	2	-1	4	1
	放火	6	-3	6	-3	3	
	不同意性交等	22	8	18	11	17	9
粗暴犯		423	-18	430	29	471	28
	凶器準備集合						
	暴行	277	-5	280	20	340	24
	傷害	115	-8	122	6	113	8
	脅迫	22	-9	24	1	15	-6
	恐喝	9	4	4	2	3	2
窃盗犯		1,917	226	1,376	154	555	11
	侵入窃盗	231	7	312	72	24	-11
	乗り物盗	384	90	57	4	24	-5
	非侵入窃盗	1,302	129	1,007	78	507	27
知能犯		272	-40	114	-24	63	-18
	詐欺	254	-42	102	-21	50	-16
	横領	12	-1	9	-2	8	-4
	偽造	5	2	2	-2	3	
	汚職	1	1	1	1	2	2
	あっせん利得処罰法						
	背任						
風俗犯		73	-15	70	1	49	-1
	賭博		-1		-1	2	1
	不同意わいせつ	21	-10	19	-10	13	-8
	公然わいせつ	8	-11	8	-1	5	
	わいせつ物頒布等		-4		-3		-2
	面会要求等	2	1	1			-1
	性的姿態撮影等処罰法	42	10	42	16	29	9
その他の刑法犯		256	-26	170	52	94	-5
	占有離脱物横領	14	-7	9	-6	13	-12
	公務執行妨害	5	-2	5	-3	4	-1
	住居侵入	57	9	65	35	21	3
	逮捕監禁						
	略取誘拐・人身売買	5	2	5	3	4	1
	盗品等		-2				
	器物損壊等	148	-22	37	-9	22	-7
	その他	27	-4	49	32	30	11

### 3. 刑法犯 窃盗手口別 認知・検挙状況

罪種	区分	認知件数		検挙件数		検挙人員	
		令和7年 11月末	前年同期比	令和7年 11月末	前年同期比	令和7年 11月末	前年同期比
窃盗犯総数		1,917	226	1,376	154	555	11
侵入窃盗		231	7	312	72	24	-11
	空き巣	44	15	48	13	8	2
	忍込み	7	2	4	-4	1	1
	居空き	3		3	2	2	1
	ATM破り						
	金庫破り	1	-3	1	1		
	旅館荒し	3	2		-1		-1
	官公署荒し				-1		
	学校荒し						
	病院荒し			1	1		
	給油所荒し						
	事務所荒し	36	30	34	29	1	-3
	出店荒し	15	-7	12	-5	3	-3
	工場荒し		-1				
	更衣室荒し		-4		-2		-2
	倉庫荒し	53	7	32	-1	3	-6
	その他	69	-34	177	40	6	
乗り物盗		384	90	57	4	24	-5
	自動車盗	10	7	11	7	5	1
	オートバイ盗	4	1		-5		-1
	自転車盗	370	82	46	2	19	-5
非侵入窃盗		1,302	129	1,007	78	507	27
	職権盗			1	1		
	慶弔盗						
	追出し盗						
	買物盗	1	1				
	訪問盗	9	3	7	3	3	1
	払出盗	6	-23	8	-32		-2
	ATMねらい						
	窓口ねらい						
	途中ねらい						
	室内ねらい	1	-2				
	客室ねらい	3	1	6	1	3	1
	病室ねらい						
	ひったくり	1	1	1	1		
	すり		-2		-2		
	置き引き	23	-25	6	-34	6	-12
	仮睡者ねらい	1	1				
	車上ねらい	110	-13	89	67	6	-3
	部品ねらい	11	-8	2		1	1
	脱衣場ねらい	18	3	4	3	2	2
	自動販売機ねらい			1	-135		-1
	色情ねらい	32	-2	33	3	4	2
	工事場ねらい	6	-3	2			-2
	万引き	546	54	481	68	311	27
	職場ねらい	59	22	22	5	15	-1
	同居ねらい		-3		-1		-1
	さい銭ねらい	25	15	29	21	4	-2
	その他	450	109	315	109	152	17

#### 4. 市町村別 刑法犯 認知件数・犯罪率

区分 市町村		人口 <sup>(注1)</sup>	認知件数			犯罪率 <sup>(注2)</sup>
			令和7年 11月末	前年同期比		令和7年 11月末
				増減数	率(%)	
山形県総数		993,519	2,973	129	4.5	299.2
市部	山形市	237,631	900	6	0.7	378.7
	米沢市	75,626	309	27	9.6	408.6
	鶴岡市	113,029	228	-5	-2.1	201.7
	酒田市	92,242	183	-21	-10.3	198.4
	新庄市	31,414	98	-17	-14.8	312.0
	寒河江市	38,250	204	122	148.8	533.3
	上山市	26,530	82	4	5.1	309.1
	村山市	20,120	38	-4	-9.5	188.9
	長井市	24,314	77	17	28.3	316.7
	天童市	59,913	235	18	8.3	392.2
	東根市	47,416	127	27	27.0	267.8
	尾花沢市	12,700	24	-7	-22.6	189.0
南陽市	28,197	51	-27	-34.6	180.9	
東村山郡	山辺町	12,808	35	5	16.7	273.3
	中山町	9,956	21	3	16.7	210.9
西村山郡	河北町	16,109	20	-3	-13.0	124.2
	西川町	4,226	13	8	160.0	307.6
	朝日町	5,431	5	-10	-66.7	92.1
	大江町	6,691	28	14	100.0	418.5
北村山郡	大石田町	5,562	10	4	66.7	179.8
最上郡	金山町	4,373	1	-5	-83.3	22.9
	最上町	6,953	9	3	50.0	129.4
	舟形町	4,408	9	3	50.0	204.2
	真室川町	6,170	7	-5	-41.7	113.5
	大蔵村	2,606	9	5	125.0	345.4
	鮭川村	3,428	4	-3	-42.9	116.7
	戸沢村	3,598	6			166.8
東置賜郡	高畠町	20,532	38	-9	-19.1	185.1
	川西町	12,864	48	1	2.1	373.1
西置賜郡	小国町	6,098	12	-15	-55.6	196.8
	白鷹町	11,658	29	-2	-6.5	248.8
	飯豊町	5,844	14	1	7.7	239.6
東田川郡	三川町	7,186	22	-16	-42.1	306.2
	庄内町	18,186	43	5	13.2	236.4
飽海郡	遊佐町	11,450	22	12	120.0	192.1
発生地不明等		-	12	-7	-36.8	-

注1 人口は、令和7年11月1日現在の推計値（県統計企画課）である。

注2 「犯罪率」とは、人口10万人当たりの犯罪の認知件数をいう。