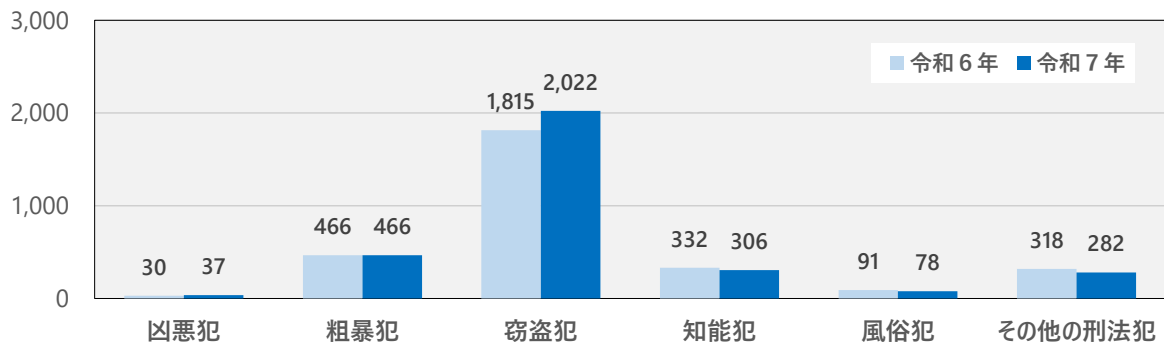


山形県の刑法犯認知・検挙状況（12月末暫定値）

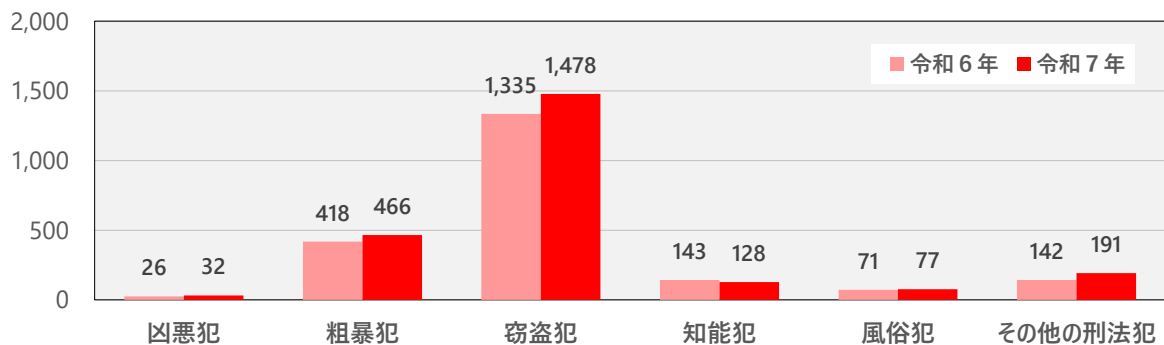
1. 刑法犯 包括罪種別 認知・検挙状況

区分 罪種	認知件数		検挙件数		検挙人員	
	令和7年 12月末	前年同期比	令和7年 12月末	前年同期比	令和7年 12月末	前年同期比
刑法犯総数	3,191	139	2,372	237	1,378	59
凶悪犯	37	7	32	6	30	13
粗暴犯	466		466	48	509	44
窃盗犯	2,022	207	1,478	143	604	18
侵入窃盗	241	1	349	74	26	-10
乗り物盗	405	93	65	6	29	-4
非侵入窃盗	1,376	113	1,064	63	549	32
知能犯	306	-26	128	-15	74	-10
風俗犯	78	-13	77	6	53	-3
その他の刑法犯	282	-36	191	49	108	-3

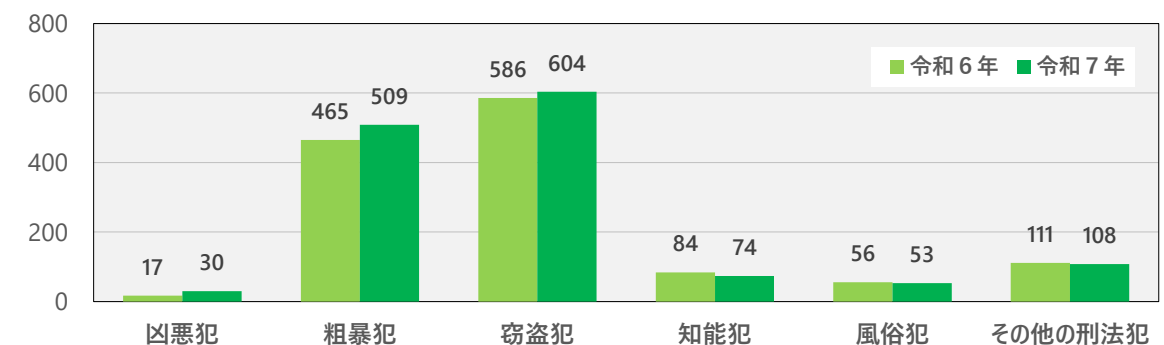
▼ 認知件数



▼ 検挙件数



▼ 検挙人員



2. 刑法犯 罪種別 認知・検挙状況

罪種	区分	認知件数		検挙件数		検挙人員	
		令和7年 12月末	前年同期比	令和7年 12月末	前年同期比	令和7年 12月末	前年同期比
刑法犯総数		3,191	139	2,372	237	1,378	59
凶悪犯		37	7	32	6	30	13
	殺人	2	-2	2	-2	1	-1
	強盗	4	1	2	-1	4	1
	放火	6	-3	6	-3	4	1
	不同意性交等	25	11	22	12	21	12
粗暴犯		466		466	48	509	44
	凶器準備集合						
	暴行	305	9	300	29	362	28
	傷害	128	-4	137	17	127	19
	脅迫	23	-10	25	1	16	-6
	恐喝	10	5	4	1	4	3
窃盗犯		2,022	207	1,478	143	604	18
	侵入窃盗	241	1	349	74	26	-10
	乗り物盗	405	93	65	6	29	-4
	非侵入窃盗	1,376	113	1,064	63	549	32
知能犯		306	-26	128	-15	74	-10
	詐欺	284	-29	114	-12	57	-10
	横領	13	-3	10	-3	9	-5
	偽造	6	3	2	-2	3	
	汚職	2	2	2	2	5	5
	あっせん利得処罰法						
	背任	1	1				
風俗犯		78	-13	77	6	53	-3
	賭博		-1		-1	2	1
	不同意わいせつ	22	-11	20	-10	15	-10
	公然わいせつ	8	-12	8	-2	5	-1
	わいせつ物頒布等		-4		-3		-2
	面会要求等	2	1	1			-1
	性的姿態撮影等処罰法	46	14	48	22	31	10
その他の刑法犯		282	-36	191	49	108	-3
	占有離脱物横領	17	-8	12	-6	14	-13
	公務執行妨害	6	-1	7	-1	6	1
	住居侵入	61	6	70	32	24	5
	逮捕監禁						
	略取誘拐・人身売買	5	2	5	2	4	
	盗品等	2	-4	2	-3	2	1
	器物損壊等	156	-32	41	-9	24	-10
	その他	35	1	54	34	34	13

3. 刑法犯 窃盗手口別 認知・検挙状況

罪種	区分	認知件数		検挙件数		検挙人員	
		令和7年 12月末	前年同期比	令和7年 12月末	前年同期比	令和7年 12月末	前年同期比
窃盗犯総数		2,022	207	1,478	143	604	18
侵入窃盗		241	1	349	74	26	-10
	空き巣	45	16	60	24	9	3
	忍込み	9	4	4	-5	1	1
	居空き	3		3	2	2	1
	ATM破り						
	金庫破り	1	-3	1	1		
	旅館荒し	3	2		-1		-1
	官公署荒し				-1		
	学校荒し	1	1				
	病院荒し			1	1		
	給油所荒し						
	事務所荒し	37	31	34	29	1	-3
	出店荒し	17	-5	12	-5	3	-3
	工場荒し		-1				
	更衣室荒し	1	-3		-2		-2
	倉庫荒し	55	2	33		3	-6
	その他	69	-43	201	31	7	
乗り物盗		405	93	65	6	29	-4
	自動車盗	10	5	11	7	7	3
	オートバイ盗	4	1		-5		-1
	自転車盗	391	87	54	4	22	-6
非侵入窃盗		1,376	113	1,064	63	549	32
	職権盗			1	1		
	慶弔盗						
	追出し盗						
	買物盗	1	1				
	訪問盗	9	3	7	3	3	1
	払出盗	9	-22	11	-30	1	-1
	ATMねらい						
	窓口ねらい						
	途中ねらい						
	室内ねらい	2	-1				
	客室ねらい	3	-6	6		3	1
	病室ねらい						
	ひったくり	1	1	1	1		
	すり		-2		-2		
	置き引き	24	-25	8	-32	8	-11
	仮睡者ねらい	1	1				
	車上ねらい	113	-18	89	60	7	-5
	部品ねらい	11	-9	2	-8	1	1
	脱衣場ねらい	19	2	6	3	2	2
	自動販売機ねらい			1	-135		-1
	色情ねらい	32	-5	33	-3	4	2
	工事場ねらい	6	-3	2			-2
	万引き	586	67	512	72	339	31
	職場ねらい	59	15	24	1	17	-1
	同居ねらい		-3		-1		-1
	さい銭ねらい	28	17	29	19	4	-2
	その他	472	100	332	114	160	18

4. 市町村別 刑法犯 認知件数・犯罪率

区分		人口(注1)	認知件数			犯罪率(注2)
			令和7年 12月末	前年同期比		令和7年 12月末
市町村		増減数		率(%)		
山形県総数		992,406	3,191	139	4.6	321.5
市部	山形市	237,521	967	13	1.4	407.1
	米沢市	75,569	330	26	8.6	436.7
	鶴岡市	112,866	237	-29	-10.9	210.0
	酒田市	92,104	200	-12	-5.7	217.1
	新庄市	31,365	105	-11	-9.5	334.8
	寒河江市	38,224	208	121	139.1	544.2
	上山市	26,505	86	3	3.6	324.5
	村山市	20,087	43			214.1
	長井市	24,269	80	16	25.0	329.6
	天童市	59,886	259	17	7.0	432.5
	東根市	47,388	139	32	29.9	293.3
	尾花沢市	12,670	24	-8	-25.0	189.4
	南陽市	28,164	57	-27	-32.1	202.4
東村山郡	山辺町	12,791	38	8	26.7	297.1
	中山町	9,952	25	7	38.9	251.2
西村山郡	河北町	16,084	21	-7	-25.0	130.6
	西川町	4,213	13	8	160.0	308.6
	朝日町	5,402	5	-11	-68.8	92.6
	大江町	6,676	28	13	86.7	419.4
北村山郡	大石田町	5,556	11	4	57.1	198.0
最上郡	金山町	4,355	1	-5	-83.3	23.0
	最上町	6,932	10	4	66.7	144.3
	舟形町	4,394	10	2	25.0	227.6
	真室川町	6,163	9	-3	-25.0	146.0
	大蔵村	2,602	10	6	150.0	384.3
	鮭川村	3,417	5	-3	-37.5	146.3
	戸沢村	3,589	6			167.2
東置賜郡	高畠町	20,510	42	-6	-12.5	204.8
	川西町	12,824	51	-2	-3.8	397.7
西置賜郡	小国町	6,092	12	-16	-57.1	197.0
	白鷹町	11,638	36	5	16.1	309.3
	飯豊町	5,832	15	2	15.4	257.2
東田川郡	三川町	7,184	23	-18	-43.9	320.2
	庄内町	18,158	45	4	9.8	247.8
飽海郡	遊佐町	11,424	26	15	136.4	227.6
発生地不明等		-	14	-9	-39.1	-

注1 人口は、令和7年12月1日現在の推計値（県統計企画課）である。

注2 「犯罪率」とは、人口10万人当たりの犯罪の認知件数をいう。