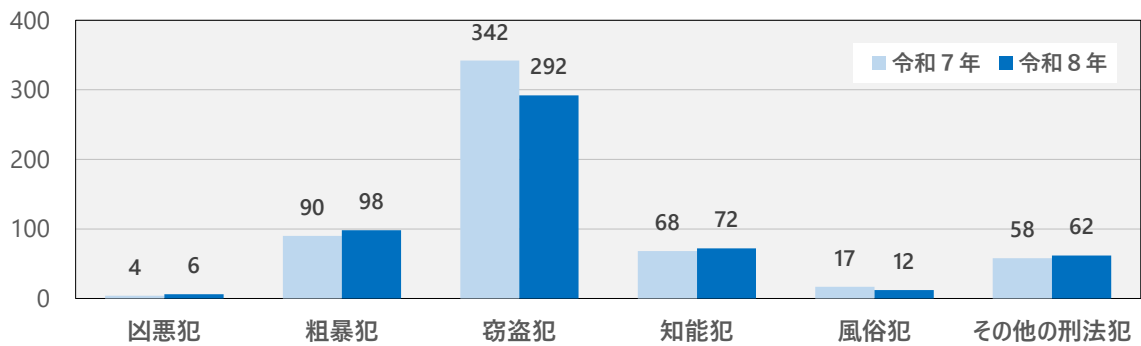


# 山形県の刑法犯認知・検挙状況（3月末暫定値）

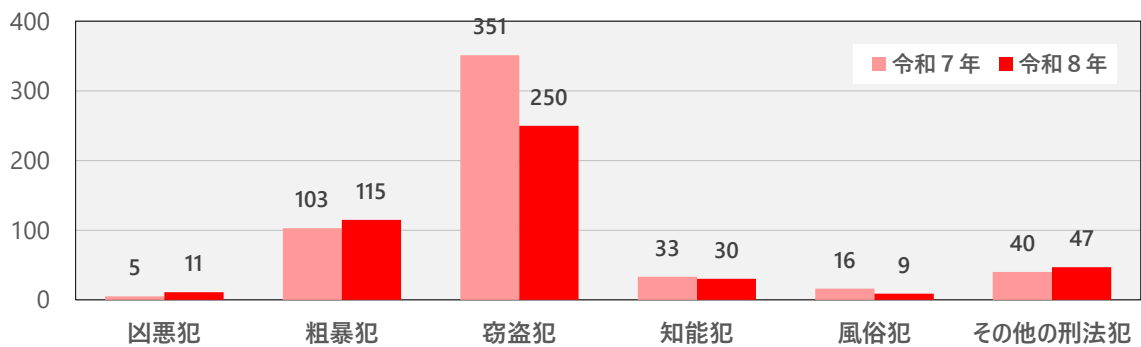
## 1. 刑法犯 包括罪種別 認知・検挙状況

区分 罪種	認知件数		検挙件数		検挙人員	
	令和8年 3月末	前年同期比	令和8年 3月末	前年同期比	令和8年 3月末	前年同期比
刑法犯総数	542	-37	462	-86	352	38
凶悪犯	6	2	11	6	5	
粗暴犯	98	8	115	12	124	5
窃盗犯	292	-50	250	-101	156	19
侵入窃盗	27	-2	38	-65	5	1
乗り物盗	56	8	7	-3	7	3
非侵入窃盗	209	-56	205	-33	144	15
知能犯	72	4	30	-3	19	2
風俗犯	12	-5	9	-7	9	-2
その他の刑法犯	62	4	47	7	39	14

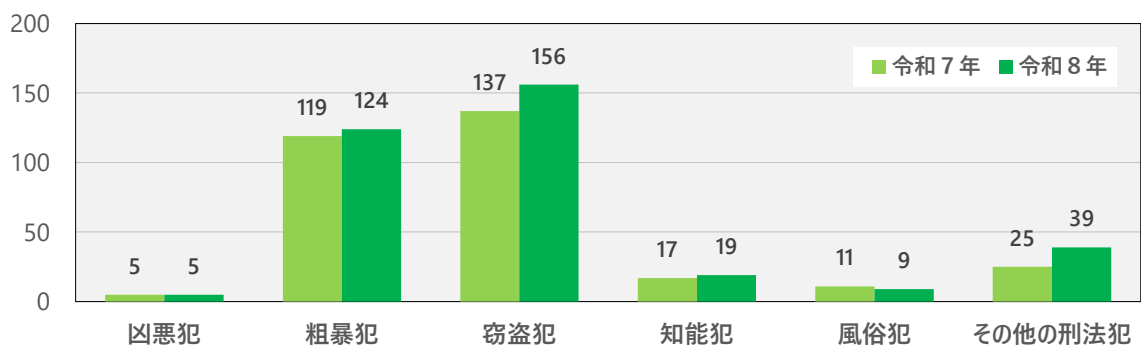
### ▼ 認知件数



### ▼ 検挙件数



### ▼ 検挙人員



## 2. 刑法犯 罪種別 認知・検挙状況

罪種	区分	認知件数		検挙件数		検挙人員	
		令和8年 3月末	前年同期比	令和8年 3月末	前年同期比	令和8年 3月末	前年同期比
刑法犯総数		542	-37	462	-86	352	38
凶悪犯		6	2	11	6	5	
	殺人	1	1	1			-1
	強盗			2	2	1	1
	放火	1		2	2		
	不同意性交等	4	1	6	2	4	
粗暴犯		98	8	115	12	124	5
	凶器準備集合						
	暴行	63	-5	71	6	81	-5
	傷害	26	9	36	3	36	7
	脅迫	8	6	6	3	4	2
	恐喝	1	-2	2		3	1
窃盗犯		292	-50	250	-101	156	19
	侵入窃盗	27	-2	38	-65	5	1
	乗り物盗	56	8	7	-3	7	3
	非侵入窃盗	209	-56	205	-33	144	15
知能犯		72	4	30	-3	19	2
	詐欺	72	15	27	-2	12	
	横領		-7	2		2	
	偽造		-3	1	-1		-3
	汚職		-1				
	あっせん利得処罰法						
	背任					5	5
風俗犯		12	-5	9	-7	9	-2
	賭博						
	不同意わいせつ	4	-3	4		4	2
	公然わいせつ	1	1	2	-1	2	
	わいせつ物頒布等						
	面会要求等		-1				
	性的姿態撮影等処罰法	7	-2	3	-6	3	-4
その他の刑法犯		62	4	47	7	39	14
	占有離脱物横領	1	1	2	2	6	5
	公務執行妨害		-1		-1		-1
	住居侵入	11	1	13	-4	8	3
	逮捕監禁						
	略取誘拐・人身売買		-1		-1		-1
	盗品等						
	器物損壊等	39		17	8	12	6
	その他	11	4	15	3	13	2

### 3. 刑法犯 窃盗手口別 認知・検挙状況

罪種	区分	認知件数		検挙件数		検挙人員	
		令和8年 3月末	前年同期比	令和8年 3月末	前年同期比	令和8年 3月末	前年同期比
窃盗犯総数		292	-50	250	-101	156	19
侵入窃盗		27	-2	38	-65	5	1
	空き巣	3	-1	8	-4	2	2
	忍込み	2	1				
	居空き				-1		-1
	ATM破り						
	金庫破り				-1		
	旅館荒し		-1				
	官公署荒し						
	学校荒し						
	病院荒し				-1		
	給油所荒し						
	事務所荒し	1	-1		-2		
	出店荒し	2	2	1		1	
	工場荒し						
	更衣室荒し						
	倉庫荒し	5	-13	5	-11	1	
	その他	14	11	24	-45	1	
乗り物盗		56	8	7	-3	7	3
	自動車盗	4	1	2	-3	1	
	オートバイ盗	2	2				
	自転車盗	50	5	5		6	3
非侵入窃盗		209	-56	205	-33	144	15
	職権盗	1	1		-1		
	慶弔盗						
	追出し盗						
	買物盗	1	1	2	2	2	2
	訪問盗	1	-3		-1		-2
	払出盗		-3	2	-1		
	ATMねらい						
	窓口ねらい						
	途中ねらい						
	室内ねらい			1	1		
	客室ねらい		-1		-6		-3
	病室ねらい						
	ひったくり						
	すり						
	置き引き	3	-2	6	3	9	7
	仮睡者ねらい						
	車上ねらい	6	-26	4	-50	4	2
	部品ねらい	2	-1				
	脱衣場ねらい	1	-1	2			-2
	自動販売機ねらい	6	6	1			
	色情ねらい		-1		-1		-1
	工事場ねらい				-1		
	万引き	109	-42	127	6	90	10
	職場ねらい	8	1	10	7	9	5
	同居ねらい	1	1				
	さい銭ねらい	3	-1	5	2	3	1
	その他	67	15	45	7	27	-4

#### 4. 市町村別 刑法犯 認知件数・犯罪率

区分 市町村		人口 <sup>(注1)</sup>	認知件数			犯罪率 <sup>(注2)</sup>
			令和8年 3月末	前年同期比		令和8年 3月末
				増減数	率(%)	
山形県総数		988,597	542	-37	-6.4	54.8
市部	山形市	236,954	190	15	8.6	80.2
	米沢市	75,313	46	-23	-33.3	61.1
	鶴岡市	112,387	32	-3	-8.6	28.5
	酒田市	91,686	33	1	3.1	36.0
	新庄市	31,212	35	12	52.2	112.1
	寒河江市	38,083	14	-16	-53.3	36.8
	上山市	26,310	17	2	13.3	64.6
	村山市	19,971	9	-1	-10.0	45.1
	長井市	24,167	14	-9	-39.1	57.9
	天童市	59,688	47	-14	-23.0	78.7
	東根市	47,438	21	-6	-22.2	44.3
	尾花沢市	12,576	10	3	42.9	79.5
南陽市	28,035	9	2	28.6	32.1	
東村山郡	山辺町	12,722	5	-2	-28.6	39.3
	中山町	9,891	6	5	500.0	60.7
西村山郡	河北町	15,999	5	4	400.0	31.3
	西川町	4,175		-1	-100.0	
	朝日町	5,374	1	1	-	18.6
	大江町	6,642	2			30.1
北村山郡	大石田町	5,524	2	-4	-66.7	36.2
最上郡	金山町	4,309	1	1	-	23.2
	最上町	6,892	2	1	100.0	29.0
	舟形町	4,361	1	-2	-66.7	22.9
	真室川町	6,130	2			32.6
	大蔵村	2,583		-1	-100.0	
	鮭川村	3,393			-	
	戸沢村	3,571	2	2	-	56.0
東置賜郡	高畠町	20,432	7			34.3
	川西町	12,743	5	-2	-28.6	39.2
西置賜郡	小国町	6,044	1	-1	-50.0	16.5
	白鷹町	11,596	6	3	100.0	51.7
	飯豊町	5,806	1	-1	-50.0	17.2
東田川郡	三川町	7,175	8	4	100.0	111.5
	庄内町	18,085	5	-2	-28.6	27.6
飽海郡	遊佐町	11,330	2	-3	-60.0	17.7
発生地不明等		-	1	-2	-66.7	-

注1 人口は、令和8年3月1日現在の推計値（県統計企画課）である。

注2 「犯罪率」とは、人口10万人当たりの犯罪の認知件数をいう。