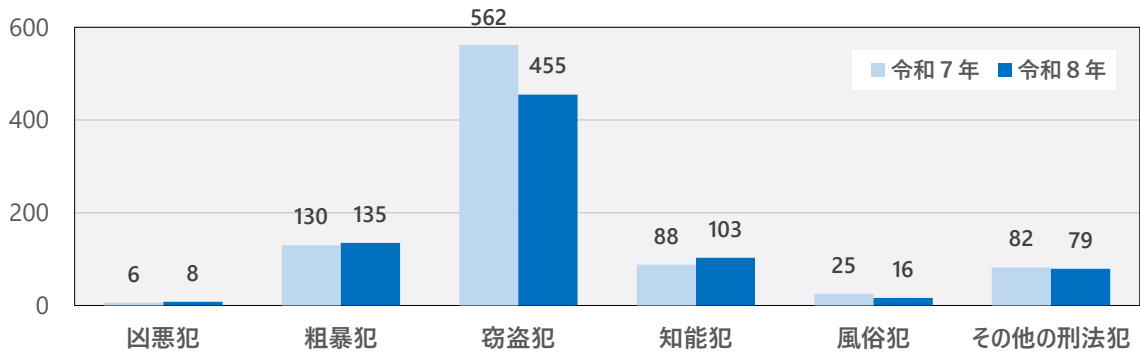


山形県の刑法犯認知・検挙状況（4月末暫定値）

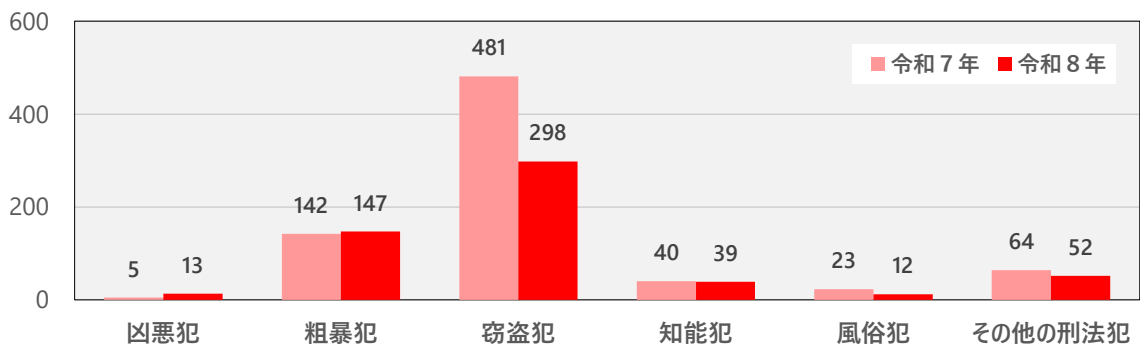
1. 刑法犯 包括罪種別 認知・検挙状況

区分 罪種	認知件数		検挙件数		検挙人員	
	令和8年 4月末	前年同期比	令和8年 4月末	前年同期比	令和8年 4月末	前年同期比
刑法犯総数	796	-97	561	-194	440	23
凶悪犯	8	2	13	8	8	3
粗暴犯	135	5	147	5	160	
窃盗犯	455	-107	298	-183	192	15
侵入窃盗	50	-51	39	-111	6	1
乗り物盗	101	21	9	-4	7	3
非侵入窃盗	304	-77	250	-68	179	11
知能犯	103	15	39	-1	28	4
風俗犯	16	-9	12	-11	10	-7
その他の刑法犯	79	-3	52	-12	42	8

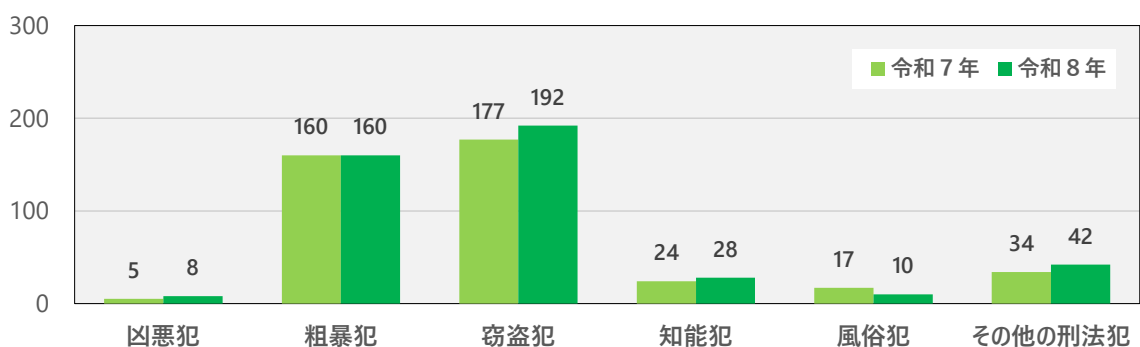
▼ 認知件数



▼ 検挙件数



▼ 検挙人員



2. 刑法犯 罪種別 認知・検挙状況

罪種	区分	認知件数		検挙件数		検挙人員	
		令和8年 4月末	前年同期比	令和8年 4月末	前年同期比	令和8年 4月末	前年同期比
刑法犯総数		796	-97	561	-194	440	23
凶悪犯		8	2	13	8	8	3
	殺人	1		1			-1
	強盗			2	2	1	1
	放火	1		2	2		
	不同意性交等	6	2	8	4	7	3
粗暴犯		135	5	147	5	160	
	凶器準備集合						
	暴行	87	-9	97	5	111	-6
	傷害	34	5	42	-1	42	3
	脅迫	12	10	6	2	4	2
	恐喝	2	-1	2	-1	3	1
窃盗犯		455	-107	298	-183	192	15
	侵入窃盗	50	-51	39	-111	6	1
	乗り物盗	101	21	9	-4	7	3
	非侵入窃盗	304	-77	250	-68	179	11
知能犯		103	15	39	-1	28	4
	詐欺	98	21	35	1	20	4
	横領	3	-4	3		3	
	偽造	2	-1	1	-1		-3
	汚職		-1		-1		-2
	あっせん利得処罰法						
	背任					5	5
風俗犯		16	-9	12	-11	10	-7
	賭博						
	不同意わいせつ	4	-6	5	-2	5	1
	公然わいせつ	2	1	2	-1	2	
	わいせつ物頒布等						
	面会要求等		-1				
	性的姿態撮影等処罰法	10	-3	5	-8	3	-8
その他の刑法犯		79	-3	52	-12	42	8
	占有離脱物横領	2	1	3	2	7	4
	公務執行妨害		-2		-2		-1
	住居侵入	14	-6	15	-6	10	3
	逮捕監禁						
	略取誘拐・人身売買		-1		-1		-1
	盗品等						
	器物損壊等	49	1	19	8	12	6
	その他	14	4	15	-13	13	-3

3. 刑法犯 窃盗手口別 認知・検挙状況

罪種	区分	認知件数		検挙件数		検挙人員	
		令和8年 4月末	前年同期比	令和8年 4月末	前年同期比	令和8年 4月末	前年同期比
窃盗犯総数		455	-107	298	-183	192	15
侵入窃盗		50	-51	39	-111	6	1
	空き巣	5	-16	9	-16	3	2
	忍込み	2	-1				
	居空き	1	1		-1		-1
	ATM破り						
	金庫破り				-1		
	旅館荒し		-1				
	官公署荒し						
	学校荒し						
	病院荒し				-1		
	給油所荒し						
	事務所荒し	1	-33		-31		
	出店荒し	2	-1	1		1	
	工場荒し						
	更衣室荒し						
	倉庫荒し	7	-15	5	-12	1	
	その他	32	15	24	-49	1	
乗り物盗		101	21	9	-4	7	3
	自動車盗	6	2	2	-3	1	
	オートバイ盗	2	2				
	自転車盗	93	17	7	-1	6	3
非侵入窃盗		304	-77	250	-68	179	11
	職権盗	1	1		-1		
	慶弔盗						
	追出し盗						
	買物盗	1	1	2	2	2	2
	訪問盗	1	-5		-1		-2
	払出盗		-3	3			
	ATMねらい						
	窓口ねらい						
	途中ねらい						
	室内ねらい			1	1		
	客室ねらい		-2		-6		-3
	病室ねらい						
	ひったくり						
	すり						
	置き引き	4	-1	7	4	7	5
	仮睡者ねらい						
	車上ねらい	11	-34	5	-50	4	2
	部品ねらい	4	1				
	脱衣場ねらい	1	-4	2			-2
	自動販売機ねらい	6	6	1			
	色情ねらい		-1		-1		-1
	工事場ねらい	1	1		-1		
	万引き	149	-36	147	-15	108	3
	職場ねらい	11	-1	12	9	12	8
	同居ねらい	2	2				
	さい銭ねらい	7	3	9	5	3	
	その他	105	-5	61	-14	43	-1

4. 市町村別 刑法犯 認知件数・犯罪率

区分 市町村		人口 ^(注1)	認知件数			犯罪率 ^(注2)
			令和8年 4月末	前年同期比		令和8年 4月末
				増減数	率(%)	
山形県総数		984,763	796	-97	-10.9	80.8
市部	山形市	236,212	283	42	17.4	119.8
	米沢市	74,834	64	-38	-37.3	85.5
	鶴岡市	111,849	59	-1	-1.7	52.7
	酒田市	91,370	49	-2	-3.9	53.6
	新庄市	31,058	45	16	55.2	144.9
	寒河江市	37,992	18	-85	-82.5	47.4
	上山市	26,248	21	-2	-8.7	80.0
	村山市	19,865	16	6	60.0	80.5
	長井市	24,133	16	-9	-36.0	66.3
	天童市	59,645	61	-24	-28.2	102.3
	東根市	47,281	37	-3	-7.5	78.3
	尾花沢市	12,486	12	3	33.3	96.1
南陽市	27,952	17	4	30.8	60.8	
東村山郡	山辺町	12,682	6	-3	-33.3	47.3
	中山町	9,842	6	3	100.0	61.0
西村山郡	河北町	15,942	8	4	100.0	50.2
	西川町	4,146		-2	-100.0	
	朝日町	5,345	1	1	-	18.7
	大江町	6,614	2	-3	-60.0	30.2
北村山郡	大石田町	5,493	2	-5	-71.4	36.4
最上郡	金山町	4,287	2	2	-	46.7
	最上町	6,822	3	1	50.0	44.0
	舟形町	4,339	1	-3	-75.0	23.0
	真室川町	6,084	2			32.9
	大蔵村	2,559		-1	-100.0	
	鮭川村	3,388	1	1	-	29.5
戸沢村	戸沢村	3,546	4	3	300.0	112.8
	高畠町	20,322	8	-6	-42.9	39.4
東置賜郡	川西町	12,690	6	-6	-50.0	47.3
	小国町	5,994	3			50.1
西置賜郡	白鷹町	11,534	8	4	100.0	69.4
	飯豊町	5,770	2	-1	-33.3	34.7
東田川郡	三川町	7,170	11	6	120.0	153.4
	庄内町	17,972	16	7	77.8	89.0
飽海郡	遊佐町	11,297	3	-5	-62.5	26.6
発生地不明等		-	3	-1	-25.0	-

注1 人口は、令和8年4月1日現在の推計値（県統計企画課）である。

注2 「犯罪率」とは、人口10万人当たりの犯罪の認知件数をいう。