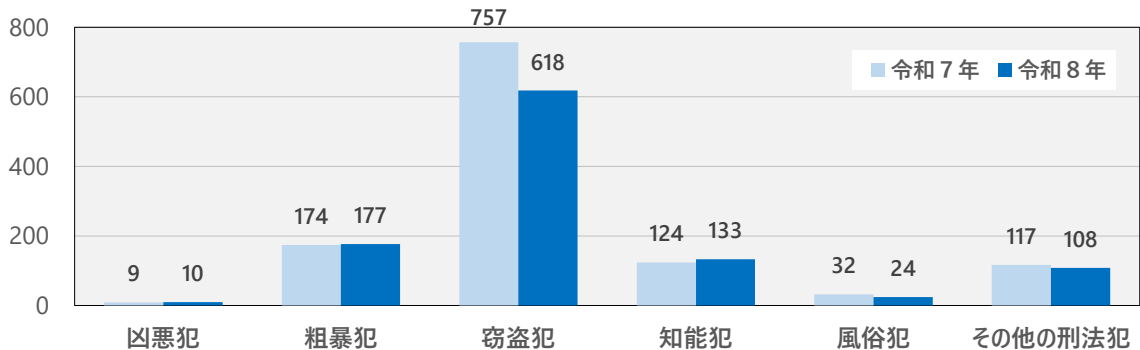


山形県の刑法犯認知・検挙状況（5月末暫定値）

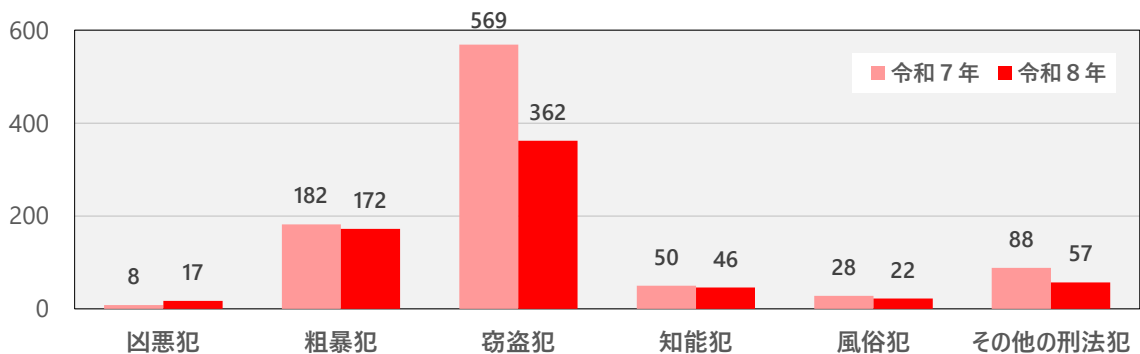
1. 刑法犯 包括罪種別 認知・検挙状況

区分 罪種	認知件数		検挙件数		検挙人員	
	令和8年 5月末	前年同期比	令和8年 5月末	前年同期比	令和8年 5月末	前年同期比
刑法犯総数	1,070	-143	676	-249	520	-11
凶悪犯	10	1	17	9	11	5
粗暴犯	177	3	172	-10	191	-9
窃盗犯	618	-139	362	-207	227	
侵入窃盗	70	-63	53	-106	8	2
乗り物盗	152	45	12	-7	10	5
非侵入窃盗	396	-121	297	-94	209	-7
知能犯	133	9	46	-4	30	-3
風俗犯	24	-8	22	-6	14	-5
その他の刑法犯	108	-9	57	-31	47	1

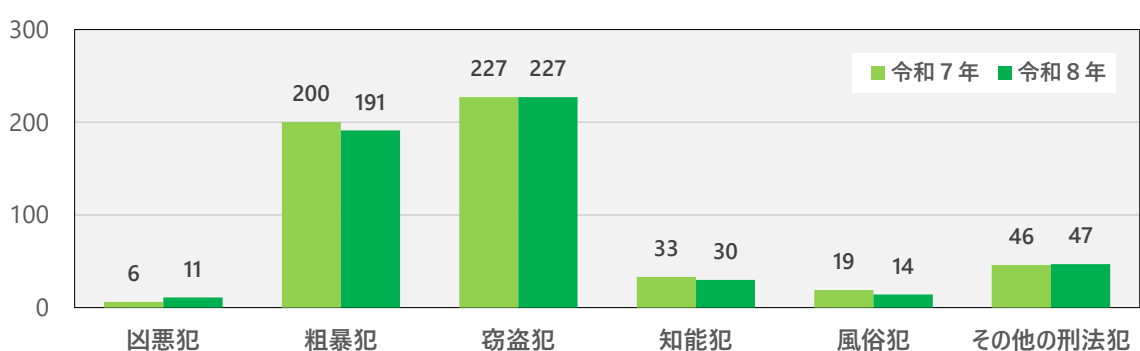
▼ 認知件数



▼ 検挙件数



▼ 検挙人員



2. 刑法犯 罪種別 認知・検挙状況

罪種	区分	認知件数		検挙件数		検挙人員	
		令和8年 5月末	前年同期比	令和8年 5月末	前年同期比	令和8年 5月末	前年同期比
刑法犯総数		1,070	-143	676	-249	520	-11
凶悪犯		10	1	17	9	11	5
	殺人	1		1		1	
	強盗	1	1	2	2	1	1
	放火	2		3	2	1	1
	不同意性交等	6		11	5	8	3
粗暴犯		177	3	172	-10	191	-9
	凶器準備集合						
	暴行	115	-5	111	-7	133	-14
	傷害	45	-1	51	-5	51	3
	脅迫	15	11	8	4	4	2
	恐喝	2	-2	2	-2	3	
窃盗犯		618	-139	362	-207	227	
	侵入窃盗	70	-63	53	-106	8	2
	乗り物盗	152	45	12	-7	10	5
	非侵入窃盗	396	-121	297	-94	209	-7
知能犯		133	9	46	-4	30	-3
	詐欺	128	16	42	-2	22	-3
	横領	3	-4	3		3	
	偽造	2	-2	1	-1		-3
	汚職		-1		-1		-2
	あっせん利得処罰法						
	背任					5	5
風俗犯		24	-8	22	-6	14	-5
	賭博						
	不同意わいせつ	6	-5	7	-2	7	2
	公然わいせつ	2	-1	2	-1	2	
	わいせつ物頒布等						
	面会要求等		-1				
	性的姿態撮影等処罰法	16	-1	13	-3	5	-7
その他の刑法犯		108	-9	57	-31	47	1
	占有離脱物横領	2	-3	3	1	7	2
	公務執行妨害		-3		-3		-1
	住居侵入	17	-10	16	-9	11	
	逮捕監禁						
	略取誘拐・人身売買		-3		-3		-1
	盗品等	3	3	2	2	2	2
	器物損壊等	70	3	20	3	13	3
	その他	16	4	16	-22	14	-4

3. 刑法犯 窃盗手口別 認知・検挙状況

罪種	区分	認知件数		検挙件数		検挙人員	
		令和8年 5月末	前年同期比	令和8年 5月末	前年同期比	令和8年 5月末	前年同期比
窃盗犯総数		618	-139	362	-207	227	
侵入窃盗		70	-63	53	-106	8	2
	空き巣	8	-19	10	-16	5	4
	忍込み	2	-2		-1		-1
	居空き	1			-2		-1
	ATM破り						
	金庫破り				-1		
	旅館荒し		-1				
	官公署荒し						
	学校荒し						
	病院荒し				-1		
	給油所荒し						
	事務所荒し	2	-33		-31		
	出店荒し	4	1	1	-2	1	
	工場荒し						
	更衣室荒し						
	倉庫荒し	11	-19	6	-14	1	
	その他	42	10	36	-38	1	
乗り物盗		152	45	12	-7	10	5
	自動車盗	7	2	2	-4	1	
	オートバイ盗	2	2				
	自転車盗	143	41	10	-3	9	5
非侵入窃盗		396	-121	297	-94	209	-7
	職権盗	1	1		-1		
	慶弔盗						
	追出し盗						
	買物盗	1	1	2	2	2	2
	訪問盗	1	-5		-1		-2
	払出盗	2	-1	3			
	ATMねらい						
	窓口ねらい						
	途中ねらい						
	室内ねらい	1	1	1	1		
	客室ねらい		-2		-6		-3
	病室ねらい						
	ひったくり						
	すり						
	置き引き	3	-4	6	3	6	4
	仮睡者ねらい						
	車上ねらい	12	-48	6	-51	4	2
	部品ねらい	4	1		-1		
	脱衣場ねらい	3	-4	3	1		-2
	自動販売機ねらい	6	6	3	2		
	色情ねらい		-2		-2		-1
	工事場ねらい	3	2		-1		
	万引き	187	-49	171	-22	122	-15
	職場ねらい	20	6	14	11	14	10
	同居ねらい	2	2				
	さい銭ねらい	11	3	10	6	3	
	その他	139	-29	78	-35	58	-2

4. 市町村別 刑法犯 認知件数・犯罪率

区分		人口 ^(注1)	認知件数		犯罪率 ^(注2)	
			令和8年 5月末	前年同期比		
市町村				増減数	率(%)	令和8年 5月末
山形県総数		983,691	1,070	-143	-11.8	108.8
市部	山形市	236,234	363	20	5.8	153.7
	米沢市	74,855	89	-44	-33.1	118.9
	鶴岡市	111,763	91	11	13.8	81.4
	酒田市	91,192	70	2	2.9	76.8
	新庄市	31,034	55	17	44.7	177.2
	寒河江市	37,938	26	-88	-77.2	68.5
	上山市	26,188	29	-2	-6.5	110.7
	村山市	19,821	16	3	23.1	80.7
	長井市	24,072	20	-17	-45.9	83.1
	天童市	59,655	81	-32	-28.3	135.8
	東根市	47,278	52	-1	-1.9	110.0
	尾花沢市	12,460	16	6	60.0	128.4
南陽市	27,868	24	8	50.0	86.1	
東村山郡	山辺町	12,667	6	-9	-60.0	47.4
	中山町	9,809	6			61.2
西村山郡	河北町	15,898	8	4	100.0	50.3
	西川町	4,130		-5	-100.0	
	朝日町	5,321	2			37.6
	大江町	6,601	3	-17	-85.0	45.4
北村山郡	大石田町	5,479	3	-4	-57.1	54.8
最上郡	金山町	4,278	2	2	-	46.8
	最上町	6,791	3			44.2
	舟形町	4,338	1	-5	-83.3	23.1
	真室川町	6,060	3			49.5
	大蔵村	2,551		-1	-100.0	
	鮭川村	3,367	4	3	300.0	118.8
	戸沢村	3,528	4	1	33.3	113.4
東置賜郡	高畠町	20,275	14	-3	-17.6	69.1
	川西町	12,649	10	-5	-33.3	79.1
西置賜郡	小国町	5,992	6	2	50.0	100.1
	白鷹町	11,513	12	6	100.0	104.2
	飯豊町	5,736	3	-4	-57.1	52.3
東田川郡	三川町	7,156	12	2	20.0	167.7
	庄内町	17,932	23	10	76.9	128.3
飽海郡	遊佐町	11,262	4	-6	-60.0	35.5
発生地不明等		-	9	3	50.0	-

注1 人口は、令和8年5月1日現在の推計値（県統計企画課）である。

注2 「犯罪率」とは、人口10万人当たりの犯罪の認知件数をいう。