

漁海況情報

第498号(平成25年12月12日発行)

発行:山形県水産試験場 〒997-1204 鶴岡市加茂字大崩594
 TEL0235(33)3150 FAX0235(33)0379
 ホームページ: <http://www.pref.yamagata.jp/ou/norinsuisan/147010/>

地先平均水温(11月)

単位:℃

場所	水温	前年差	平年差	評価
水産試験場(鶴岡市加茂港内)	16.0	±0.0	+0.4	平年並み
栽培漁業センター(鶴岡市三瀬地先)	18.0	+0.1	+0.6	やや高い

観測日:12月4,5日(最上丸)
 ・表層は「平年並み」、50m層と200m層、300m層は「やや高め」、100m層と150m層は「かなり高め」となりました。

各層別の平均水温(12月上旬観測値)

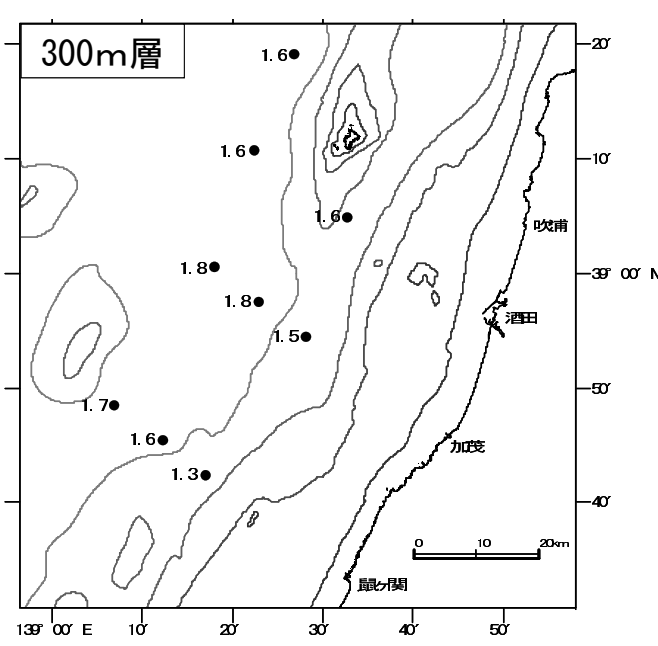
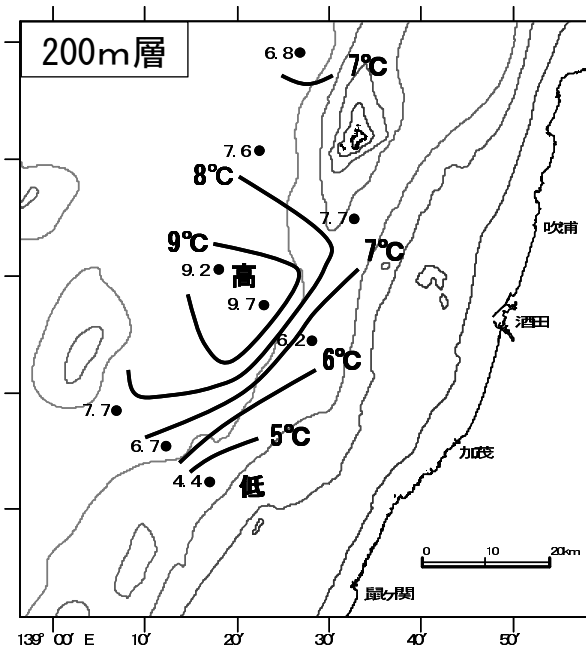
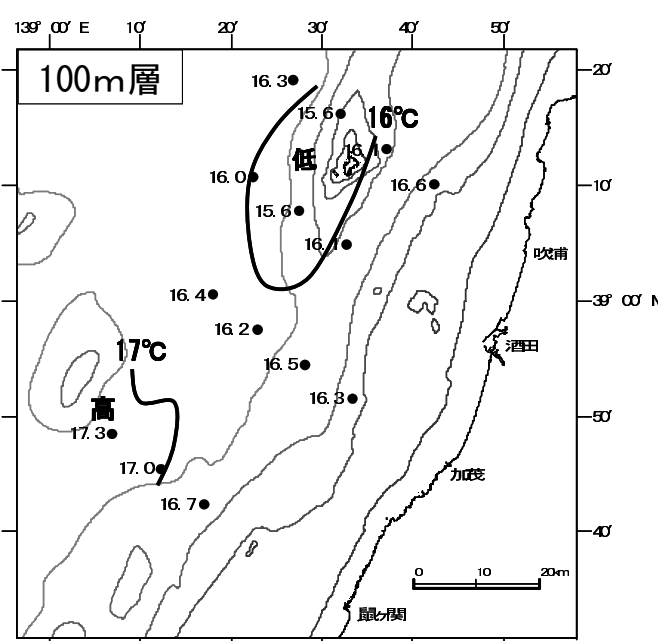
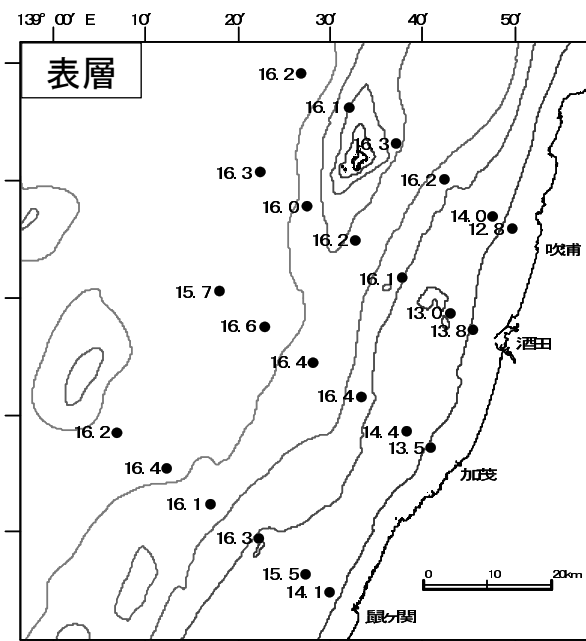
単位:℃

	表層	50m層	100m層	150m層	200m層	300m層
本年	15.4	16.6	16.3	14.4	7.3	1.6
前年差	+0.5	+0.7	+1.2	+3.8	+0.7	±0.0
平年差	+0.5	+0.8	+1.2	+2.9	+1.5	+0.2
評価	平年並み	やや高い	かなり高い	かなり高い	やや高い	やや高い
(前月評価)	(かなり高い)	(平年並み)	(はなはだ低い)	(やや低い)	(かなり低い)	(平年並み)

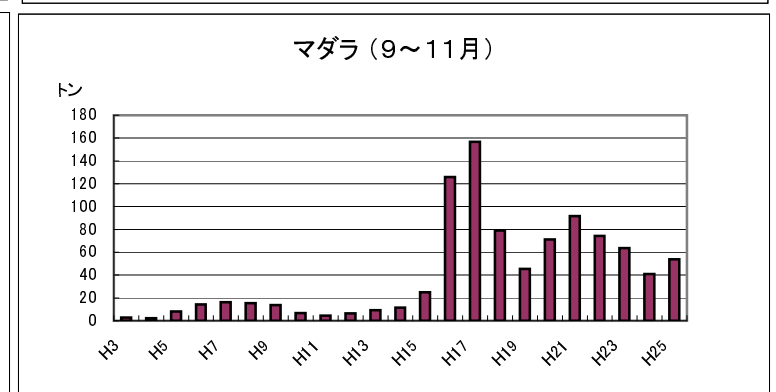
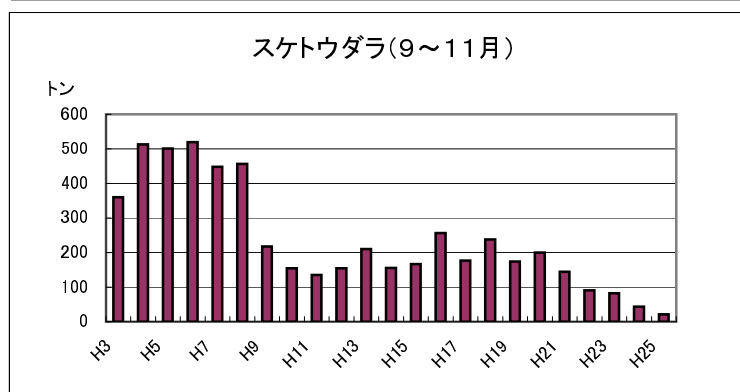
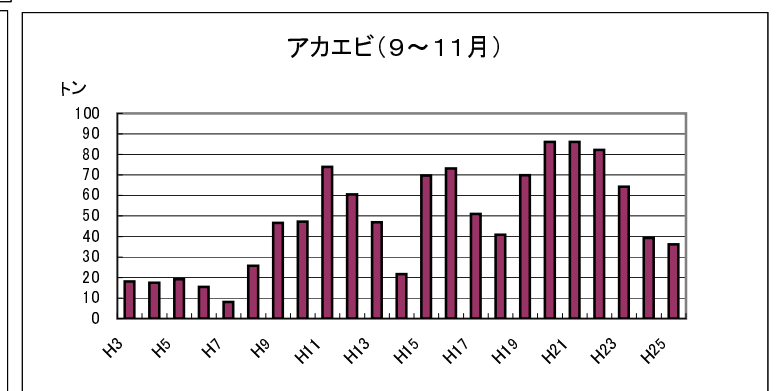
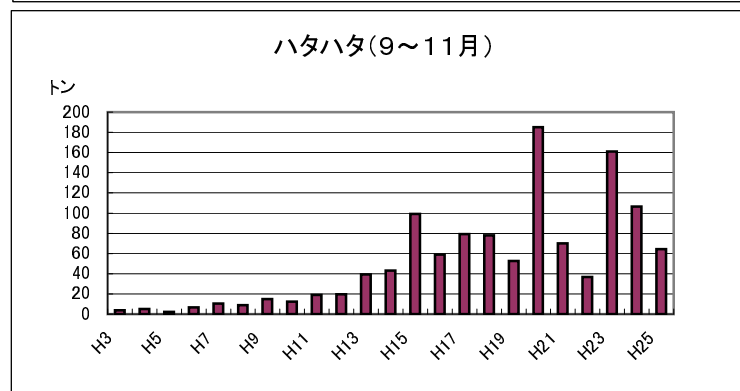
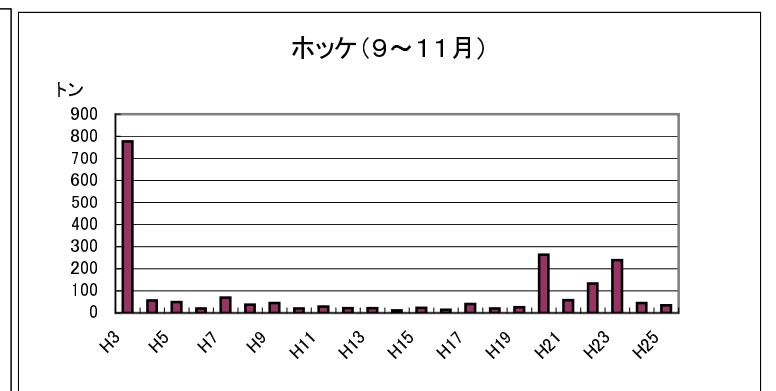
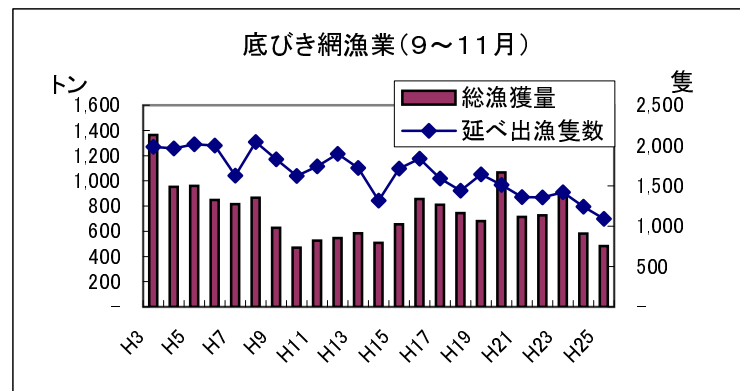
評価の表現:”平年並み”は約2年に1回,”やや”は約4年に1回,”かなり”は約10年に1回,”はなはだ”は約20年以上に1回の出現確率を表しています。

底びき網漁業漁獲状況(山形県、9~11月)

解禁以降の底びき網漁業の漁獲状況
 ・平成25年は時化により隻数、総漁獲量とも大きく減少した。
 ・魚種ごとの長期的な漁獲動向は、スケトウダラ、ホッケは低位水準、ハタハタ、アカエビ、マダラは中位水準で推移している。



* 図中の数字は水温(℃)



11月の漁況

- ・延べ操業隻数は1,126隻で前年比61%、総漁獲量は523トンで前年比63%でした。隻数・漁獲量の大幅な減少は、時化が多く、出漁日数が減少したためです。
- ・底びき網漁業の漁獲量は118トンで前年比48%でした。ズワイガニは前年を上回りましたが、その他多くの魚種で前年を大きく下回りました。
- ・定置網漁業の漁獲量は177トンで前年比113%でした。イナダ、アジ、サワラは前年を上回り、サケ、スマイカは前年並みでした。
- ・はえなわ漁業の漁獲量は21トンで前年比52%でした。サワラ、マダラ、マグロが前年を下回りました。
- ・その他の漁業では一本釣漁業のブリ類は前年を上回りましたが、船凍いか釣り漁業のスルメイカ、ごち網漁業のタイ類、採貝藻漁業のサザエが前年を下回りました。

* 前年比は平成20～24年までの平均値と比較した値です。

全漁業支所別漁獲量

支所	吹浦	飛鳥	酒田	加茂	由良	豊浦	温海	念珠関	計	前年比	前年比
延べ操業隻数	100	133	231	62	169	117	57	257	1,126	115%	61%
総漁獲量	16,195	10,877	204,175	54,098	98,003	47,916	5,277	86,572	523,112	87%	63%
前年比	79%	324%	74%	119%	107%	91%	378%	79%	87%		
前年比	52%	55%	50%	93%	86%	79%	84%	63%	63%		

底びき網漁業

支所	吹浦	酒田	由良	豊浦	念珠関	計	前年比	前年比
延べ操業隻数	16	44	48	20	103	231	83%	62%
タイ類	339	7,464	52	48	5,857	13,760	58%	68%
ヒラメ	455	267	78	105	238	1,143	150%	55%
カレイ類	804	1,433	1,364	960	3,360	7,921	92%	76%
ハタハタ	5,884	7,633	15,793	4,724	12,743	46,776	52%	47%
スケソウダラ	325	175	265	28	441	1,235	39%	10%
ズワイガニ	39	1,680	1,947	760	2,816	7,242	85%	126%
マダラ	229	534	73	21	6,463	7,320	163%	38%
アカエビ	11	580	343	97	6,105	7,136	57%	29%
タコ類	155	572	554	99	527	1,907	60%	31%
その他	1,738	7,680	2,186	1,318	10,866	23,788		
計	9,979	28,017	22,654	8,161	49,416	118,227	58%	48%
前年比	60%	54%	60%	49%	61%	58%		
前年比	39%	51%	54%	47%	47%	48%		

その他の漁業(主対象魚種のみ漁獲量)

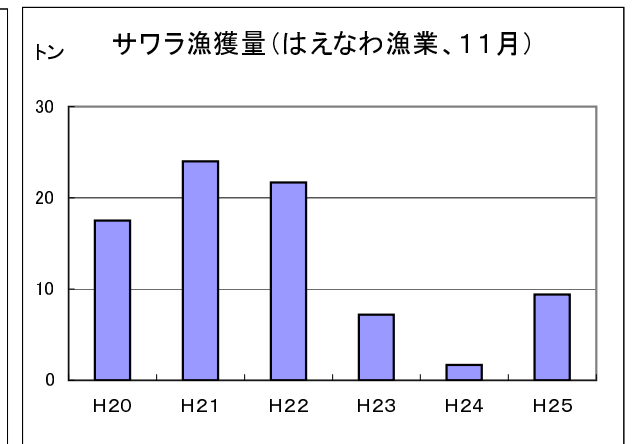
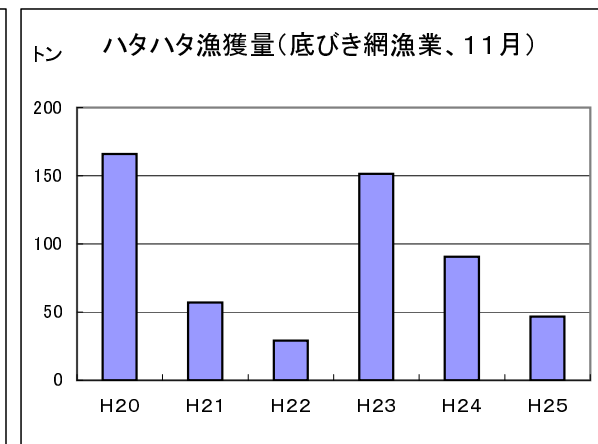
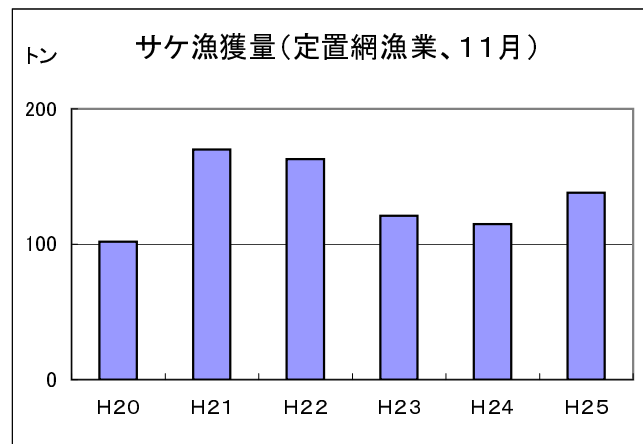
漁業種類	船凍いか釣り漁業	ごち網漁業	一本釣漁業	採貝藻漁業
延べ操業隻数	2	16	111	120
総漁獲量	153,472	2,603	21,404	2,564
前年比	73%	64%	324%	197%
前年比	48%	25%	118%	51%
主な魚種	スルメイカ	タイ類	ブリ類	サザエ
漁獲量(kg)	153,472	2,448	20,513	2,538
前年比	73%	63%	343%	210%
前年比	48%	25%	121%	55%

定置網漁業

支所	吹浦	加茂	由良	豊浦	念珠関	計	前年比	前年比
延べ操業隻数	21	11	26	14	35	107	102%	94%
サケ	2,485	27,283	53,319	25,587	29,321	137,995	120%	103%
イナダ		6,920	10,325	8,636	55	25,935	226%	193%
アジ		73	5,148	157	729	6,107	329%	338%
サワラ	10	54	680	284		1,029	112%	137%
スマイカ(アオリイカ)	7	16	361	238	181	804	131%	107%
その他	381	1,005	2,492	980	333	5,192		
計	2,884	35,351	72,325	35,883	30,619	177,061	130%	113%
前年比	150%	155%	141%	105%	117%	130%		
前年比	226%	117%	108%	103%	132%	113%		

はえなわ漁業

支所	飛鳥	酒田	豊浦	温海	念珠関	その他	計	前年比	前年比
延べ操業隻数	45	23	10	38	42	65	229	154%	47%
サワラ		107	1,633	2,072	2,611	2,900	9,434	567%	65%
マダラ		3,544					3,544	116%	31%
マグロ(メジ含む)	1,782	796					2,577	771%	31%
その他	125	382	82	245	2,085	2,984	5,902		
計	1,906	4,828	1,716	2,317	4,696	5,872	21,457	258%	52%
前年比	540%	137%	486%	191%	193%	1398%	258%		
前年比	20%	40%	162%	51%	77%	84%	52%		



大型クラゲ出現情報

- ・平成25年12月9日現在、漁業情報サービスセンター(JAFIC)情報によると、日本海～三陸沿岸域において大型クラゲの出現が認められていますが、全般に少量となっています。
- ・日本海～三陸沿岸域では今後出現しても散発的で、大量出現する可能性は低いと思われます。

最上丸の調査予定(12月中旬～1月上旬)

マグロ調査、底曳網調査、海洋観測

- ・マグロはえなわ試験を行います。
- ・底曳網調査(あら場)を行います。
- ・海洋観測(たら場漁場含む)を行います。

