

# 漁海況情報

第552号 (平成30年6月11日)

## 山形県水産試験場

TEL0235(33)3150 FAX0235(33)0379

ホームページ: //www.pref.yamagata.jp/ou/norinsuisan/147010/

## 地先平均水温(5月)

単位: °C

場所	水温	前年差	平年差	評価
水産試験場(鶴岡市加茂港内)	15.7	-1.1	+0.3	平年並み
栽培漁業センター(鶴岡市三瀬地先)	14.4	-0.9	+0.5	やや高い

## 沿岸25海里定点各層別の平均水温(6月上旬観測値)

単位: °C

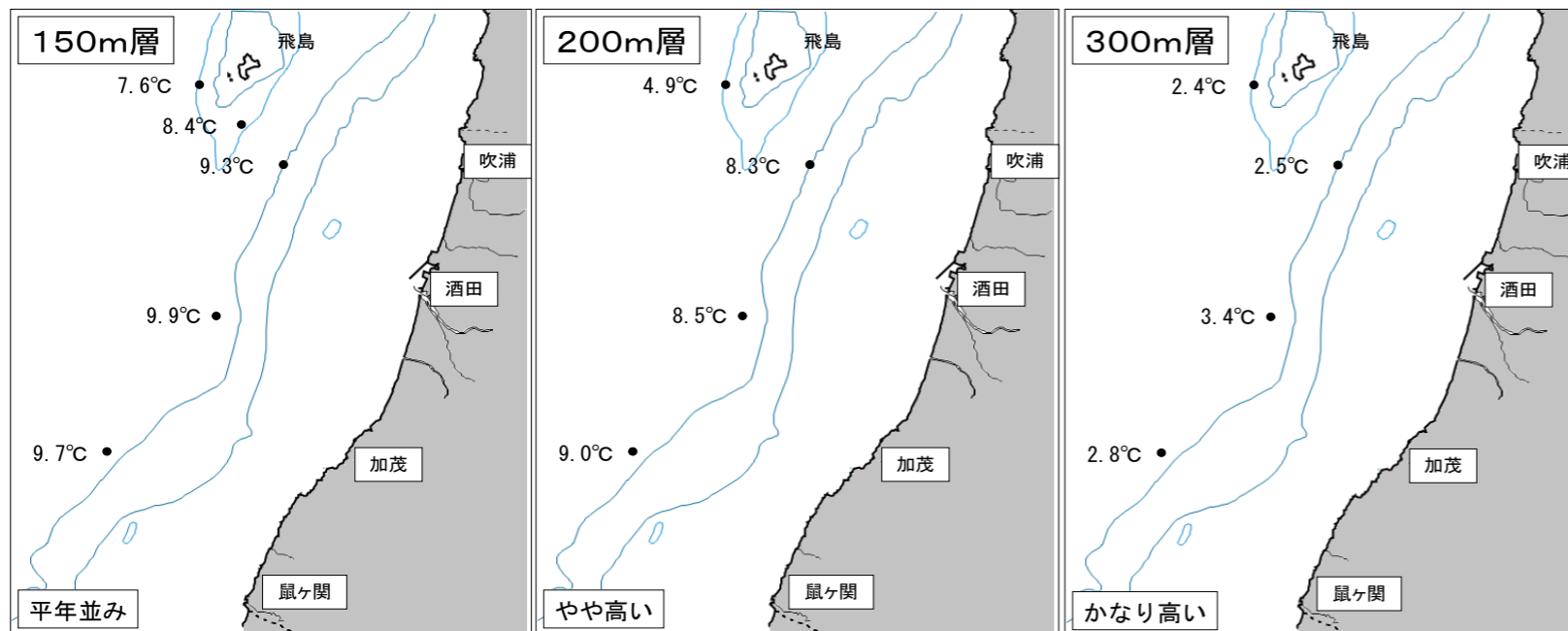
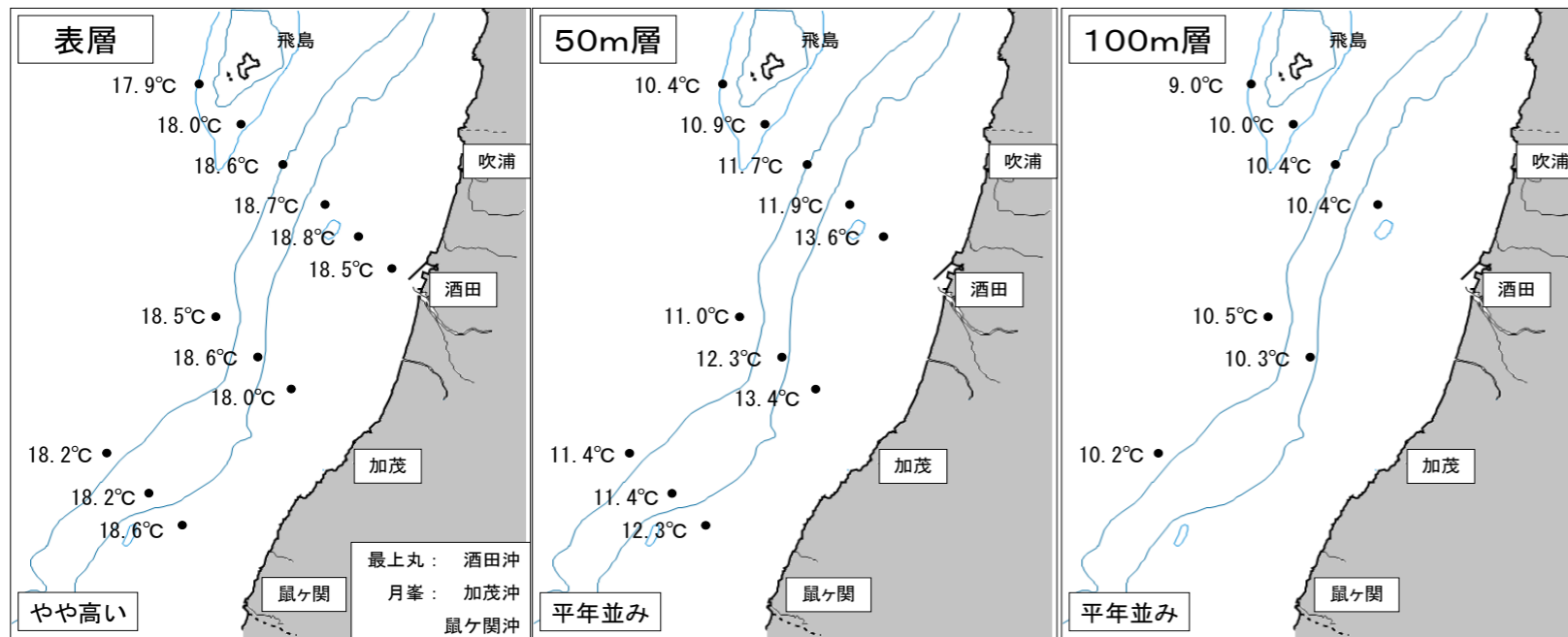
	表層	50m層	100m層	150m層	200m層	300m層
本年	18.4	11.8	10.1	9.0	7.7	2.8
前年差	+0.7	+0.7	-0.2	-0.6	+0.2	+1.2
平年差	+1.2	+0.4	-0.1	-0.1	+0.7	+0.7
評価	やや高い	平年並み	平年並み	平年並み	やや高い	かなり高い
(前月評価)	(やや高い)	(やや高い)	(やや高い)	(やや高い)	(かなり高い)	(平年並み)

評価の表現: "平年並み"は約2年に1回, "やや"は約4年に1回, "かなり"は約10年に1回, "はなはだ"は約20年以上に1回の出現確率を表しています。

・庄内総合支庁水産振興課「月峯」と水産試験場「最上丸」は、それぞれ5月30日と31日に沿岸の水温観測を実施しました。その結果、表層および200m層は「やや高い」、50m~150m層は「平年並み」、300m層は「かなり高い」でした。

・5月の地先水温は、鶴岡市加茂(水産試験場)は「平年並み」、鶴岡市三瀬(栽培漁業センター)は「やや高い」でした。

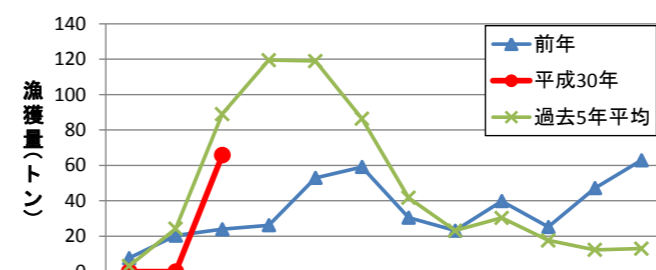
・5月下旬より、小型いか釣り漁船によるスルメイカの水揚げが始まりました。5月の漁獲量は65.8トン(前年比127%、平年比57%)でした。「平年」は平成25年~29年の平均)



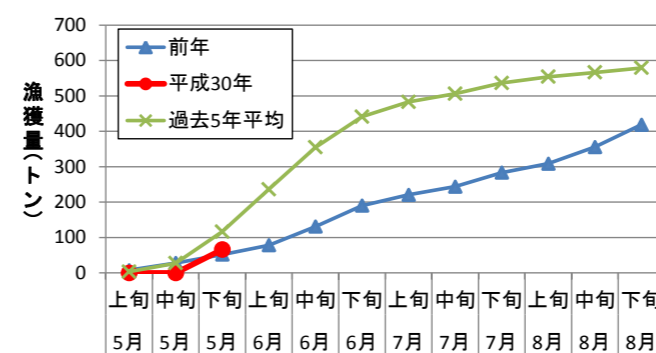
## 山形県沿岸スルメイカ漁について

- ・5月の沿岸スルメイカ漁(いか一本釣り)は、延べ92隻(前年比88%、平年比63%)、65.8トン(前年比127%、平年比57%)でした。
- ・平成29年5月は「バラ入」の割合が90%を占め、全体的に魚体が小さい傾向にありました。今年5月は30尾入が40%、バラ入が56%となっています。
- ・6月8日現在の漁場は、九州から能登周辺~男鹿南部まで日本海に広く分布しています。なお、6月1日現在、佐渡島の北沖に冷水塊の沿岸域への差し込みがみられます。

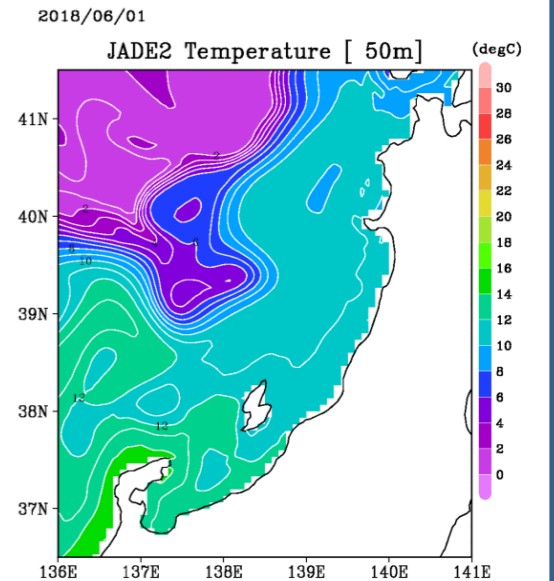
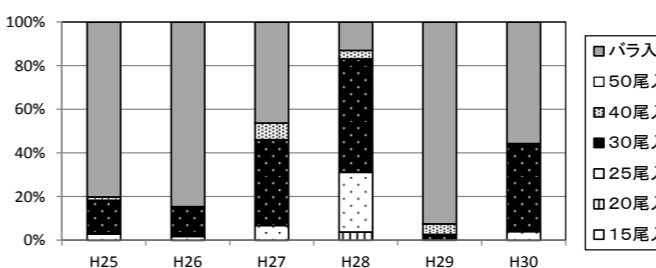
### スルメイカ旬別漁獲量の推移(いか一本釣り、山形県)



### スルメイカ累計漁獲量の推移(いか一本釣り、山形県)



### スルメイカ銘柄組成(箱数)の推移(山形県、5月)



JADE2より画像を引用



# 5月の漁況

- 延べ操業隻数は2,174隻で前年比86%、総漁獲量は389トンで前年を下回りました。
- 底びき網漁業の漁獲量は111トンで前年比104%でした。ホッケ、紅エビおよびマダラは前年を上回り、タイ類、ハタハタ、アンコウ、ウマヅラおよびタコ類は前年を下回りました。
- はえなわ漁業の漁獲量は23トンで前年比80%でした。メバル類は前年を上回り、タイ類、ブリ類およびタコ類は前年を下回りました。
- 採貝藻漁業の漁獲量は12トンで前年比105%でした。モズクおよびアオサは前年を上回り、アワビは前年を下回りました。(イワガキ漁の解禁日は、由良地区では6月10日、加茂地区では7月1日(予定)、そのほかの地域では6月3日です。)
- 定置網漁業の漁獲量は88トンで前年比42%でした。ヒラメおよびサクラマスは前年を上回り、タイ類、ブリ類、ウマヅラおよびサワラは前年を下回りました。
- その他の漁業では、さし網漁業の口細は前年を上回り、さし網漁業のメバル類(飛島)およびいか一本釣り漁業のスルメイカは前年を下回りました。

\* 前年比は平成25～29年までの平均値と比較した値です。  
 \* 前年比85%～115%は「前年並み」、前年比84%以下は「前年を下回る」、前年比116%以上は「前年を上回る」としました。

## 全漁業支所別漁獲量

単位: 隻、kg

支所	吹浦	飛島	酒田	加茂	由良	豊浦	温海	念珠関	計	前年比	前年比
延べ操業隻数	127	230	469	154	399	232	123	440	2,174	90%	86%
総漁獲量	11,019	9,968	102,538	71,965	60,664	46,861	5,202	80,418	388,634	77%	68%
前年比	105%	115%	101%	92%	53%	45%	138%	95%	77%		
前年比	102%	87%	69%	85%	53%	57%	85%	74%	68%		

## 底びき網漁業

単位: 隻、kg

支所	吹浦	酒田	由良	豊浦	念珠関	計	前年比	前年比
延べ操業隻数	22	88	76	38	129	353	111%	107%
タイ類	845	15,927	3,362	712	2,056	22,901	173%	83%
ヒラメ	419	157	103	147	380	1,206	73%	91%
カレイ類	2,524	1,968	4,411	1,603	3,642	14,149	123%	102%
ハタハタ		39	930	309	1,435	2,712	183%	42%
ホッケ		2,023	1,318	140	2,309	5,791	361,906%	9,521%
アンコウ	430	255	938	676	627	2,926	85%	76%
ウマヅラ	214	3,044	1,694	199	1,284	6,434	61%	66%
タコ類	174	265	449	205	854	1,948	96%	77%
紅エビ		4,004	1	3	10,611	14,619	175%	126%
マダラ		2,301	4,247	1,457	8,533	16,538	154%	166%
その他	1,817	6,234	3,278	1,480	9,395	22,204		
計	6,423	36,217	20,730	6,930	41,126	111,427	121%	104%
前年比	138%	107%	105%	88%	161%	121%		
前年比	126%	89%	120%	90%	113%	104%		

## はえなわ漁業

単位: 隻、kg

支所	吹浦(※)	飛島	酒田	加茂	由良	豊浦	温海	念珠関	計	前年比	前年比
延べ操業隻数	0	19	48	8	45	92	85	86	383	80%	78%
タイ類		599	2,088	195	2,312	4,786	4,125	4,858	18,962	110%	81%
メバル類		1,009	41		58	2	338	133	1,581	245%	227%
ブリ類			97	4	64	74	65	128	433	11%	20%
タコ類		8		101	177	573			859	44%	57%
その他		303	65		18	33	320	381	1,121		
計	0	1,919	2,292	300	2,629	5,468	4,848	5,500	22,956	91%	80%
前年比		164%	26%	63%	134%	117%	163%	127%	91%		
前年比		143%	31%	52%	129%	111%	92%	88%	80%		

※ 5月は吹浦ではえ縄漁業の水揚げはありませんでした。

## 採貝藻漁業

単位: 隻、kg

支所	吹浦	飛島	酒田	加茂	由良	豊浦	温海	念珠関	計	前年比	前年比
延べ操業隻数	51	25	46	28	110	44	34	89	427	77%	100%
アワビ	96	6	16	76	39	46	32	47	359	39%	40%
サザエ			57	116	388	368	76	589	1,594	47%	88%
ナマコ	1,937		3,153	256	753	166	23	256	6,544	67%	109%
ワカメ					435			21	456	65%	95%
モズク	22				429	84	139	278	952	141%	176%
ギバサ(アカモク)		1,590							1,590	-	-
アオサ	10				405	34	21	11	481	106%	178%
その他	10			15	463	34	21	36	578		
計	2,066	1,596	3,226	463	2,506	698	292	1,227	12,073	72%	105%
前年比	79%	1773%	61%	37%	82%	71%	39%	43%	72%		
前年比	105%	1583%	107%	37%	113%	114%	44%	75%	105%		

## 定置網漁業

単位: 隻、kg

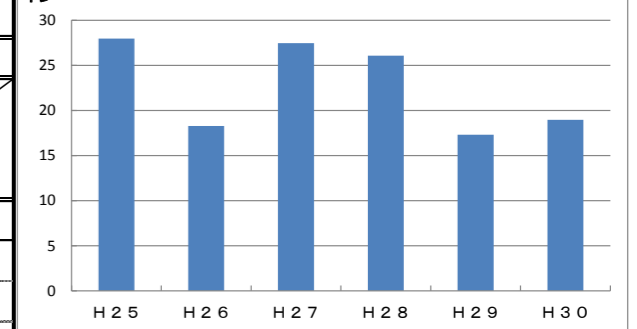
支所	吹浦	加茂	由良	豊浦	念珠関	総計	前年比	前年比
延べ操業隻数	10	11	41	21	17	100	103%	92%
タイ類		104	659	367	225	1,355	94%	66%
ヒラメ		292	2,193	773	855	4,113	86%	116%
ウマヅラ		391	2,207	773	3,066	6,437	17%	40%
ブリ類	35	2,979	13,636	20,706	5,889	43,244	28%	29%
アジ	72	2,000	5,656	4,760	1,568	14,056	68%	93%
サクラマス	29	195	470	260	45	999	259%	117%
サワラ			7	8	23	38	6%	1%
その他	68	1,293	7,034	4,289	5,572	18,256		
計	203	7,254	31,861	31,936	17,242	88,497	38%	42%
前年比	130%	40%	37%	36%	41%	38%		
前年比	77%	33%	40%	47%	43%	42%		

## その他の漁業

単位: 隻、kg

漁業種類	さし網漁業			いか一本釣り漁業
	口細	ヒラメ	メバル類(飛島)	
延べ操業隻数	563			92
総漁獲量(kg)	19,629			
前年比	87%			
前年比	74%			
対象魚種	口細	ヒラメ	メバル類(飛島)	スルメイカ
漁獲量(kg)	1,324	6,115	1,312	65,780
前年比	141%	106%	63%	127%
前年比	130%	97%	48%	57%

タイ類漁獲量(その他のはえなわ漁業、5月)



最上丸の調査予定  
 (6月中旬～7月上旬)  
 ・スルメイカ漁場一斉調査を実施します。

みなさま、調査への御理解・御協力  
 よろしくお願ひします。

