

# 漁海況情報

第564号 (令和元年6月11日)

## 山形県水産試験場

TEL0235(33)3150 FAX0235(33)0379

ホームページ: <http://www.pref.yamagata.jp/ou/norinsuisan/147010/>

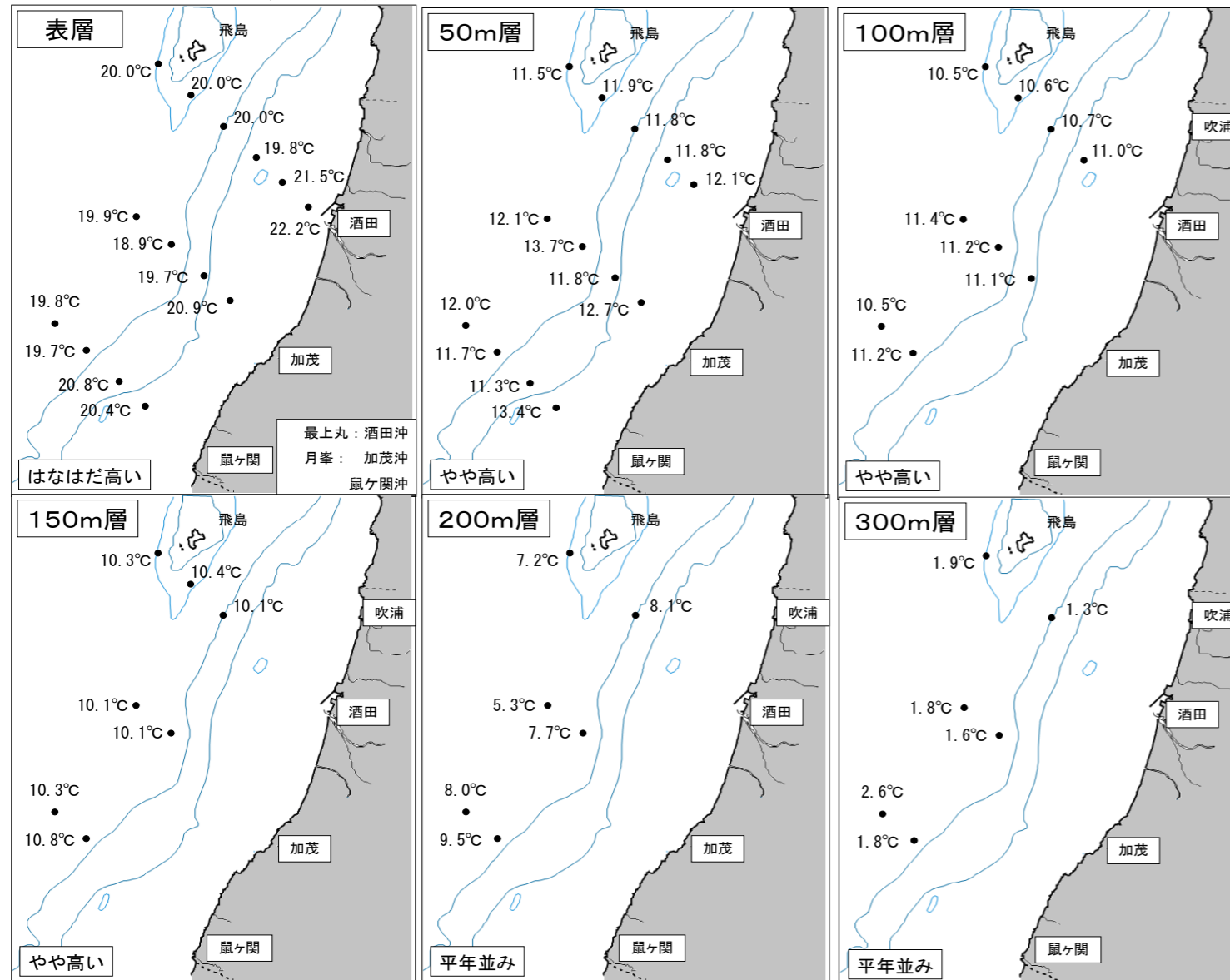
- 水産試験場「最上丸」と庄内総合支庁水産振興課「月峯」は、6月4日に沿岸の水温観測を実施しました。その結果、表層は「はなはだ高い」、50m～150m層は「やや高い」、200m～300m層は「平年並み」でした。
- 5月の地先水温は、鶴岡市加茂(水産試験場)は「かなり高い」、鶴岡市三瀬(栽培漁業センター)は「やや高い」でした。
- 5月中旬より小型いか釣り漁船によるスルメイカの水揚げが始まりましたが、5月の漁獲量は5.6トン(前年比9%、平年比6%、「平年」は平成26年～30年の平均)と、極端な不漁となっています。

沿岸25海里定点各層別の平均水温(6月上旬観測値)

単位:℃

	表層	50m層	100m層	150m層	200m層	300m層
本年	20.3	12.1	10.9	10.3	7.6	1.8
前年差	+1.9	+0.3	+0.8	+1.3	-0.1	-1.0
平年差	+3.0	+0.7	+0.8	+1.3	+0.7	-0.2
評価	はなはだ高い	やや高い	やや高い	やや高い	平年並み	平年並み
(前月評価)	(平年並み)	(やや高い)	(やや高い)	(やや高い)	(やや高い)	(平年並み)

評価の表現: “平年並み”は約2年に1回、“やや”は約4年に1回、“かなり”は約10年に1回、“はなはだ”は約20年以上に1回の出現確率を表しています。



地先平均水温(5月)

単位:℃

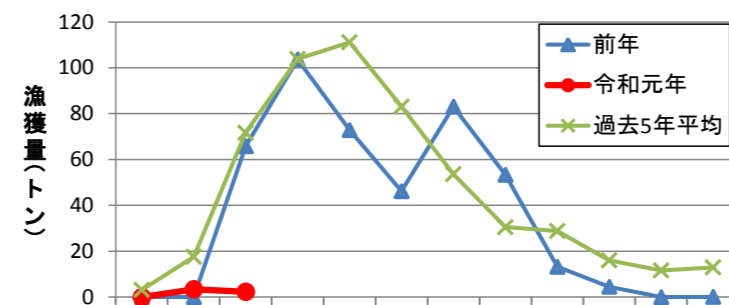
場所	水温	前年差	平年差	評価
水産試験場(鶴岡市加茂港内)	17.4	+1.8	+2.0	かなり高い
栽培漁業センター(鶴岡市三瀬地先)	14.9	+0.5	+0.9	やや高い

## 山形県沿岸スルメイカ漁について

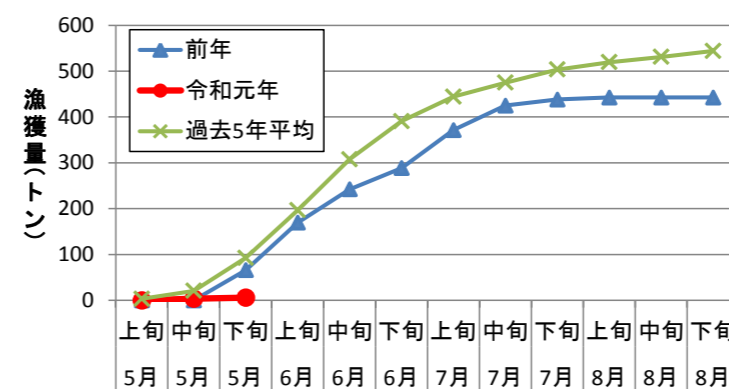
- 5月の沿岸スルメイカ漁(いか一本釣り)は、延べ24隻(前年比26%、平年比18%)、5.6トン(前年比9%、平年比6%)でした。
- 平成30年5月は「バラ入」が56%、「30尾入」が40%でした。今年5月は「バラ入」が90%以上を占めており、平成29年同様、小型化の傾向がみられます。
- 6月8日現在の漁場は、九州から能登周辺～男鹿北部および大和堆まで日本海に広く分布しています。なお、5月31日現在の水深50m帯の水温状況は、10℃のラインが沖に向かって大きく湾曲しているようです。
- 全体的なスルメイカ資源の減少により、漁獲量が大幅に減少したものと考えられます。

○スルメイカ資源の状態を把握するため、6月中旬～7月中旬にかけて、日本海全体でスルメイカ漁場一斉調査を実施します。

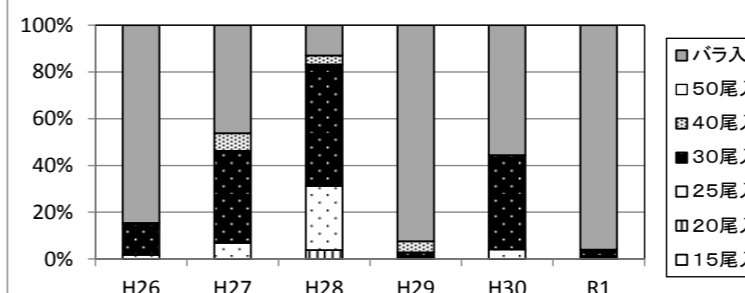
スルメイカ旬別漁獲量の推移(いか一本釣り、山形県)



スルメイカ累計漁獲量(いか一本釣り、山形県)

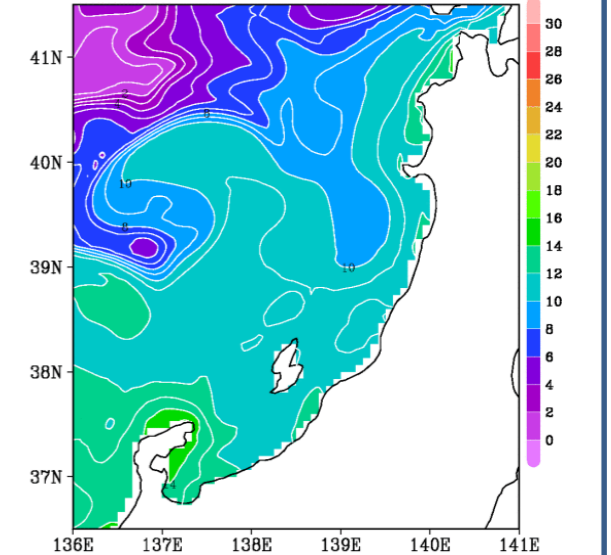


スルメイカ銘柄組成(箱数)の推移(山形県、5月)



2019/05/31

JADE2 Temperature [ 50m ] (degC)



JADE2より画像を引用



# 5月の漁況

- 延べ操業隻数は1,916隻で前年比81%、総漁獲量は349トンで前年比66%と、平年を下回りました。
- 底びき網漁業の漁獲量は106トンで前年比106%でした。ハタハタおよびホッケは前年を上回り、ヒラメ、カレイ類、アンコウ、ウマヅラハギ、マダラ、タコ類および紅エビ(ホッコクアカエビ)は前年を下回りました。
- はえなわ漁業の漁獲量は32トンで前年比120%でした。タイ類は前年を上回り、メバル類、ブリ類およびタコ類は前年を下回りました。
- 採貝藻漁業の漁獲量は10.8トンで前年比86%でした。サザエおよびアオサは前年を上回り、アワビ、ナマコ、ワカメおよびモズクは前年を下回りました。  
(イワガキ漁の解禁日は、加茂・鼠ヶ関地区以外の地域では6月2日です。)
- 定置網漁業の漁獲量は102トンで前年比50%でした。アジおよびサクラマスは前年を上回り、イワシは近年になく豊漁でした。タイ類、ブリ類、およびサワラは前年を下回りました。
- その他の漁業では、さし網漁業の口細、ヒラメおよびかご漁業のバイ類は前年を上回り、さし網漁業のメバル類(飛鳥)およびいか一本釣り漁業のスルメイカは前年を下回りました。

\* 前年比は平成26～30年までの平均値と比較した値です。  
 \* 前年比85%～115%は「前年並み」、前年比84%以下は「前年を下回る」、前年比116%以上は「前年を上回る」としました。  
 \* 小数点以下を四捨五入して表示しているため、合計が合わない場合があります。

## 全漁業支所別漁獲量

支所	吹浦	飛鳥	酒田	加茂	由良	豊浦	温海	念珠関	計	前年比	平年比
延べ操業隻数	125	147	370	167	324	216	151	416	1,916	88%	81%
総漁獲量	11,044	9,817	58,296	76,837	67,457	38,965	8,000	79,041	349,456	90%	66%
前年比	100%	98%	57%	107%	111%	83%	154%	98%	90%		
平年比	104%	90%	46%	94%	61%	48%	141%	79%	66%		

## 底びき網漁業

支所	吹浦	酒田	由良	豊浦	念珠関	計	前年比	平年比
延べ操業隻数	20	58	76	27	82	263	75%	80%
タイ類	383	10,616	5,119	927	603	17,649	77%	88%
ヒラメ	374	190	112	71	31	777	64%	59%
カレイ類	1,871	1,651	2,807	1,636	2,089	10,055	71%	79%
ハタハタ		30	3,911	851	12,343	17,135	632%	326%
ホッケ		12,261	993	259	2,189	15,702	271%	1326%
アンコウ	221	263	766	263	310	1,822	62%	56%
ウマヅラハギ	975	2,385	1,792	214	199	5,564	86%	65%
マダラ	5	913	1,793	886	3,750	7,347	44%	61%
タコ類	166	192	310	40	886	1,594	82%	65%
紅エビ(ホッコクアカエビ)		1,614			7,185	8,799	60%	73%
その他	1,193	4,065	4,911	1,325	8,331	19,825		
計	5,187	34,179	22,515	6,473	37,915	106,268	95%	106%
前年比	81%	94%	109%	93%	92%	95%		
平年比	95%	92%	139%	97%	111%	106%		

## はえなわ漁業

支所	吹浦	飛鳥	酒田	加茂	由良	豊浦	温海	念珠関	計	前年比	平年比
延べ操業隻数	8	27	39	6	31	63	101	86	361	94%	81%
タイ類	1,050	1,668	5,061	378	4,117	7,139	5,983	4,340	29,736	157%	138%
メバル類		247	6		8	10	34	164	468	30%	57%
ブリ類	5		57			31	130	169	392	91%	18%
タコ類				142	28	120			290	34%	24%
その他	4	87	61	7	10	23	752	404	1,348		
計	1,059	2,003	5,185	528	4,163	7,322	6,899	5,076	32,234	140%	120%
前年比	-	104%	226%	176%	158%	134%	142%	92%	140%		
平年比	192%	128%	84%	105%	183%	142%	138%	88%	120%		

## 採貝藻漁業

支所	吹浦	飛鳥	酒田	加茂	由良	豊浦	温海	念珠関	計	前年比	平年比
延べ操業隻数	40	5	36	28	81	38	32	143	403	94%	89%
アワビ	64		6	44	83	27	13	42	278	77%	31%
サザエ	363		46	208	985	643	490	1,357	4,091	257%	198%
ナマコ	1,516		2,677	272	322	159		458	5,403	83%	79%
ワカメ					190		27		217	48%	62%
モズク	9				127	9	15	41	200	21%	34%
アオサ					205		15	156	376	78%	121%
その他		164		45	235		16	161	621		
計	1,952	164	2,729	568	1,942	838	559	2,059	10,810	90%	86%
前年比	94%	10%	85%	123%	77%	120%	192%	168%	90%		
平年比	96%	44%	80%	45%	81%	116%	93%	114%	86%		

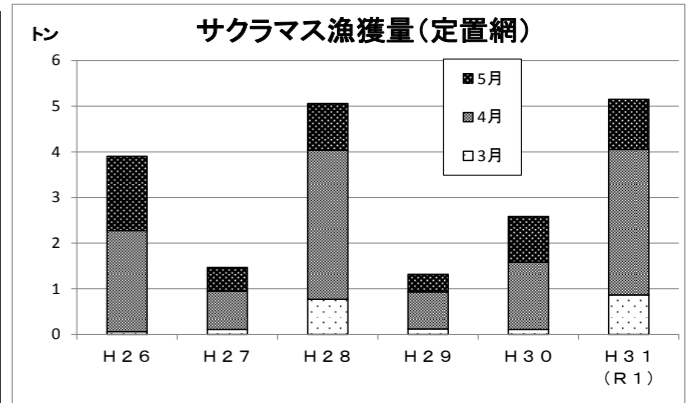
## 定置網漁業

支所	吹浦	加茂	由良	豊浦	念珠関	総計	前年比	平年比
延べ操業隻数	10	14	40	19	18	101	101%	99%
タイ類		166	626	276	339	1,406	104%	79%
ヒラメ		514	1,377	974	1,280	4,146	101%	109%
ウマヅラ		534	5,475	2,023	6,017	14,050	218%	97%
ブリ類	15	1,524	4,291	7,827	3,140	16,796	39%	11%
アジ	32	6,107	14,130	4,487	8,208	32,964	235%	200%
イワシ(※)		4,560	412		958	5,929	-	-
サクラマス	85	135	159	543	176	1,098	110%	120%
サワラ		10	5	24	36	75	200%	5%
その他	13	3,722	8,452	5,186	8,262	25,635		
計	145	17,271	34,927	21,340	28,415	102,098	115%	50%
前年比	71%	238%	110%	67%	165%	115%		
平年比	55%	89%	44%	32%	73%	50%		

※5月のイワシは過去5年間でほとんど水揚げなし

## その他の漁業

漁業種類	さし網漁業	かご漁業	いか一本釣り漁業		
延べ操業隻数	480	58	24		
総漁獲量(kg)	25,675	3,240			
前年比	131%	195%			
平年比	110%	151%			
対象魚種	口細(マガレイ)	ヒラメ	メバル類(飛鳥)	バイ類	スルメイカ
漁獲量(kg)	1,329	11,418	848	3,167	5,595
前年比	100%	187%	65%	198%	9%
平年比	127%	189%	39%	175%	6%



**最上丸の調査予定**  
 (6月中旬～7月上旬)  
 ・スルメイカ漁場一斉調査を実施します。  
 ・マガレイ稚魚調査を実施します。(餌料曳き網)

みなさま、調査への御理解・御協力  
 よろしくお願ひします。

