

# 漁海況情報

第608号 (令和5年2月16日)

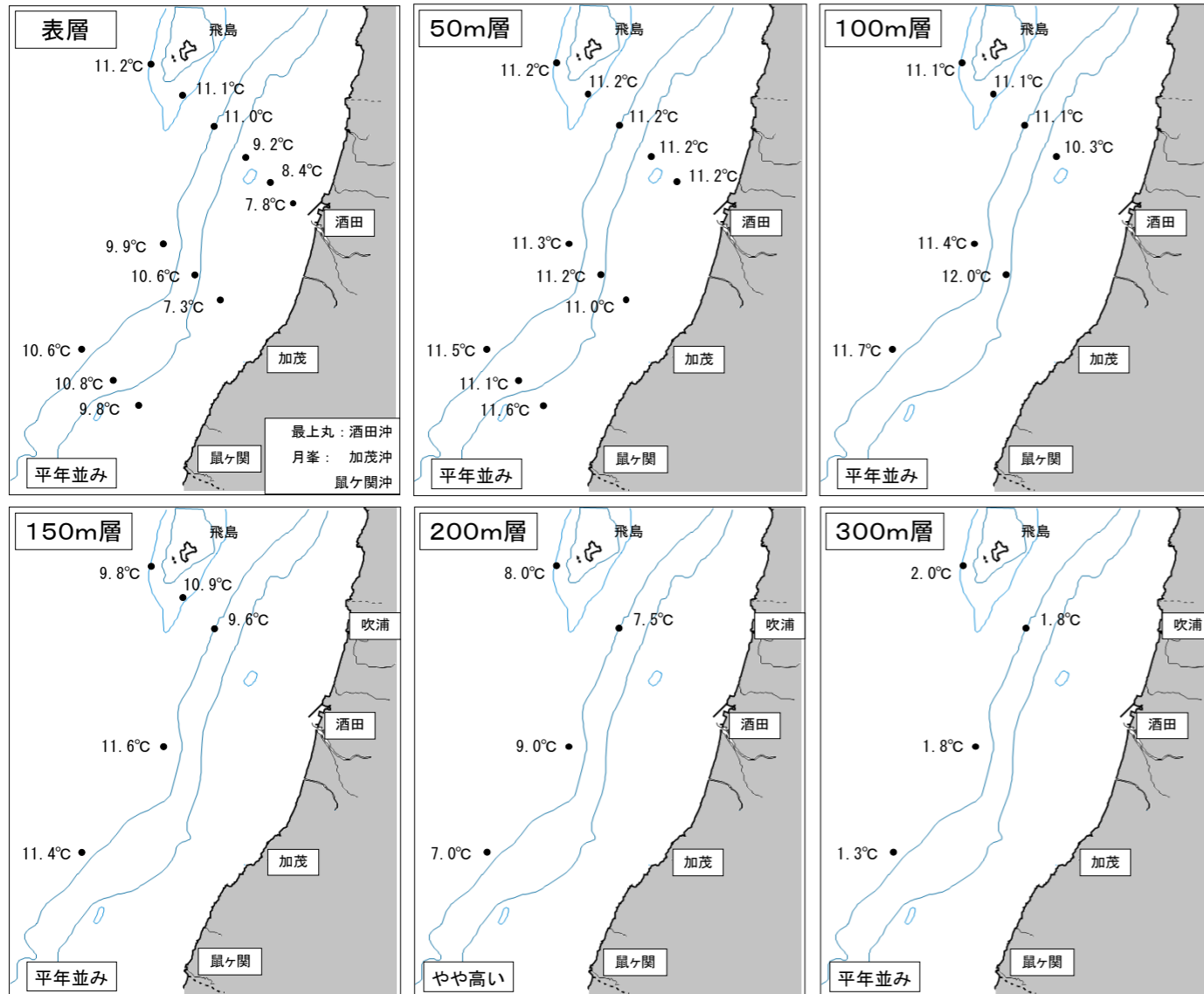
発行: 山形県水産研究所 〒997-1204 鶴岡市加茂字大崩594  
 TEL0235(33)3150 FAX0235(33)0379  
 ホームページ: <http://www.pref.yamagata.jp/ou/norinsuisan/147010/>

- ・庄内総合支庁水産振興課「月峯」と水産研究所「最上丸」は、1月30日および2月8日に沿岸の水温観測を実施しました。その結果、表層から150m層および300m層は「**平年並み**」、200m層は「**やや高い**」でした。
- ・1月の地先水温は、鶴岡市加茂(水産研究所)は「**やや低い**」、鶴岡市三瀬(栽培漁業センター)は「**平年並み**」でした。
- ・2023年の寒ダラ漁は、2月上旬は68トン(前年比131%、平年比147%)、累計では119トン(前年比102%、平年比99%)となっています。
- ・1月30日に実施したたら場の水温観測の結果は、200m層は「**やや高い**」、250m層および300m層は「**平年並み**」でした。

各層別の平均水温(2月上旬分観測値)

	表層	50m層	100m層	150m層	200m層	300m層
本年	10.0	11.2	11.2	10.7	7.9	1.7
前年差	-0.2	-0.3	-0.2	-0.6	+1.6	+0.0
平年差	-0.2	+0.2	+0.3	+0.5	+1.3	+0.1
評価	平年並み	平年並み	平年並み	平年並み	やや高い	平年並み

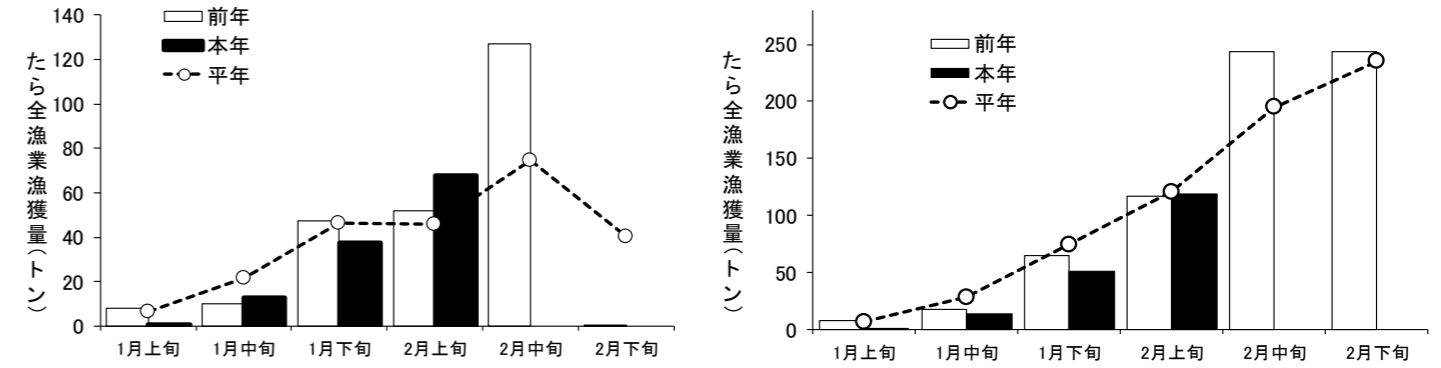
評価の表現: "平年並み"は約2年に1回, "やや"は約4年に1回, "かなり"は約10年に1回, "はなはだ"は約20年以上に1回の出現確率を表しています。



1月地先平均水温

場所	水温	前年差	平年差	評価
水産研究所(鶴岡市加茂港内)	7.9	+0.3	-0.6	やや低い
栽培漁業センター(鶴岡市三瀬地先)	10.4	+0.8	-0.1	平年並み

## 寒ダラ漁獲状況(2月上旬まで)



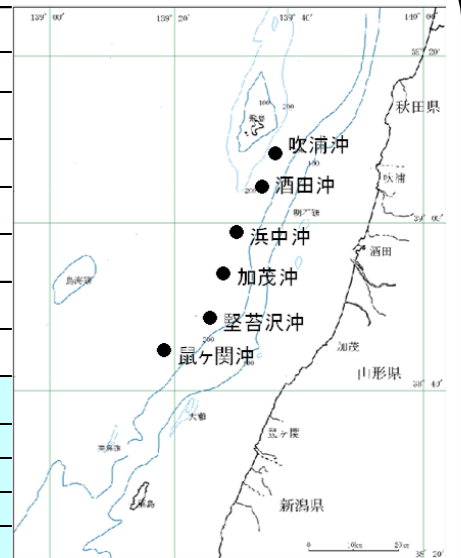
寒ダラ漁獲量(左:旬計、右:累計)

●2023年の寒ダラ漁獲量は、2月上旬までで119トン(過去5年平均比99%)でした。

## 1月下旬(1月30日)のたら場水温

※平年=2013~2022年の1月下旬~2月上旬たら場観測結果の平均

漁場	ロラン 3局	水深 ヒコ	水温(平年差)(°C)		
			200m	250m	300m
鼠ヶ関沖	3064	237	7.0(+0.2)	2.8(-0.2)	1.3(-0.4)
堅苔沢沖	2978	214	7.3(+0.3)	2.5(-0.5)	1.3(-0.4)
加茂沖	2893	292	9.0(+2.3)	3.4(+0.4)	1.8(+0.1)
浜中沖	2818	266	9.1(+2.7)	2.4(-0.6)	1.5(-0.2)
酒田沖	2769	216	8.4(+1.6)	3.4(+0.6)	2.1(+0.4)
吹浦沖	2682	214	7.6(+0.1)	3.1(+0.0)	1.8(+0.1)
平均			8.1	2.9	1.6
前年(2022年)との差			+0.7	-0.3	-0.2
前回(1月19日)との差			+2.8	+0.6	+0.2
平年(2013~2022年)との差			+1.2	-0.0	-0.1
評価			やや高い	平年並み	平年並み



●200m層は「**やや高い**」、250m層、300m層は「**平年並み**」でした。表層~150m層は「**平年並み**」から「**やや高い**」となっています。

# 1月の漁況

- ・延べ操業隻数は426隻で前年比62%、総漁獲量は149トンで前年比54%でした。
- ・底びき網漁業の漁獲量は87トンで前年比61%でした。ズワイガニは前年を上回り、タイ類、ヒラメ、カレイ類、ハタハタ、ホッケ、アンコウ、マダラ、サメ類、ヤリイカ、紅エビおよびタコ類は前年を下回りました。
- ・はえなわ漁業の漁獲量は0.9トンで前年比26%でした。タイ類、フグ類、ノドグロ(アカムツ)およびメバル類は前年を下回りました。
- ・その他の漁業では、張網漁業のマアジは前年を上回り、さし網漁業のヤリイカ、かご漁業のタコ類、採貝藻漁業のアワビ、サザエおよびナマコは前年を下回りました。

\* 前年比は平成30～令和4年までの平均値と比較した値です。  
 \* 前年比85%～115%は「前年並み」、前年比84%以下は「前年を下回る」、前年比116%以上は「前年を上回る」としました。  
 \* 小数点以下を四捨五入して表示しているため、合計が合わない場合があります。

## はえなわ漁業

単位: 隻、kg

支所	吹浦	飛島	由良	豊浦	念珠関	計	前年比	前年比
延べ操業隻数	1	1	6	6	8	22	43%	32%
タイ類			40	2	76	118	49%	20%
フグ類	4		151	2	79	236	15%	20%
ノドグロ(アカムツ)		1	9		141	150	93%	47%
メバル類				1	6	8	6%	10%
その他			131	91	69	290		
計	4	1	413	96	378	891	33%	26%
前年比	1%	1%	62%	40%	33%	33%		
前年比	2%	3%	59%	26%	39%	26%		

## 全漁業支所別漁獲量

単位: 隻、kg

支所	吹浦	飛島	酒田	加茂	由良	豊浦	温海	念珠関	計	前年比	前年比
延べ操業隻数	33	66	94	6	78	22	2	125	426	99%	62%
総漁獲量	5,887	3,381	58,648	13,868	21,297	6,302	1	39,166	148,551	101%	54%
前年比	76%	113%	173%	66%	92%	74%	2%	79%	101%		
前年比	53%	56%	44%	70%	71%	57%	0%	61%	54%		

## その他の漁業

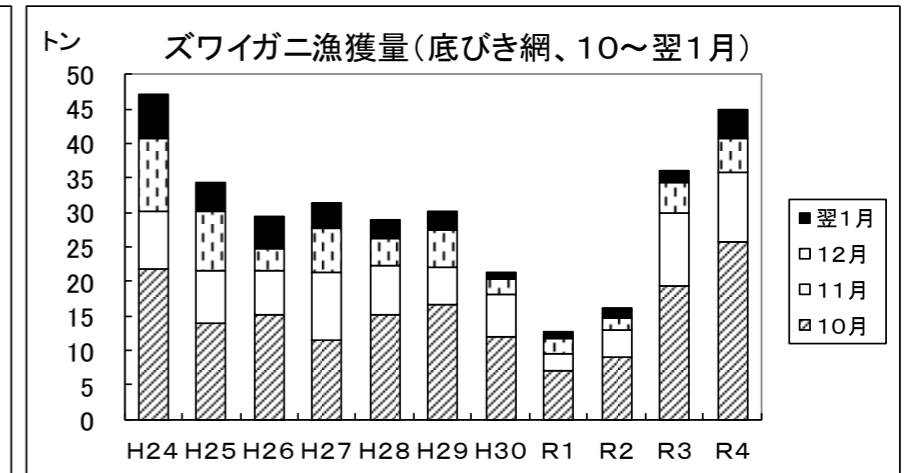
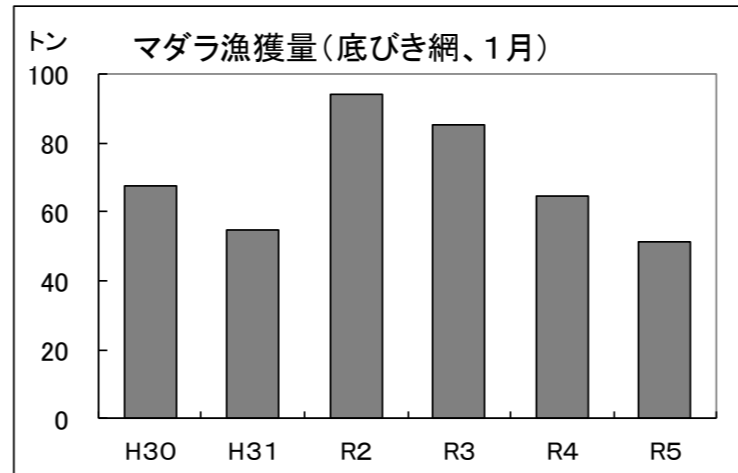
単位: 隻、kg

漁業種類	いか一本釣り漁業	さし網漁業	かご漁業	採貝藻漁業				張網漁業
延べ操業隻数	75	3	22	99				6
総漁獲量		6	513	1,348				2,246
前年比		1%	43%	140%				379%
前年比		2%	26%	62%				134%
主な対象魚種	スルメイカ	ヤリイカ	タコ類	アワビ	サザエ	ナマコ	ノリ	マアジ
漁獲量	41,008	3	513	65	828	176	248	520
前年比	691%	0.4%	43%	74%	222%	65%	106%	254%
前年比	85%	2%	26%	20%	73%	36%	111%	190%

## 底びき網漁業

単位: 隻、kg

支所	吹浦	酒田	由良	豊浦	念珠関	計	前年比	前年比
延べ操業隻数	12	25	44	16	82	179	110%	81%
タイ類	182	1,054	348	175	8,873	10,631	71%	65%
ヒラメ	40	28	43	73	94	278	32%	35%
カレイ類	305	383	819	803	1,839	4,149	75%	73%
ハタハタ	52	31	40	33	22	178	14%	1%
ホッケ		32	57	50	372	511	98%	21%
アンコウ	156	110	307	91	650	1,313	60%	65%
マダラ	1,702	16,402	11,768	3,671	17,829	51,372	79%	70%
サメ類	9	20	72		212	313	28%	19%
ヤリイカ	2	21	51	13	1,267	1,353	56%	41%
ズワイガニ	491	95	1,577	405	1,620	4,188	236%	265%
紅エビ(ホッコクアカエビ)	149	3,104	459	143	2,468	6,322	74%	61%
タコ類	55	154	94	90	424	816	113%	82%
その他	342	796	678	660	2,860	5,335		
計	3,484	22,228	16,312	6,206	38,530	86,759	77%	61%
前年比	52%	79%	74%	76%	80%	77%		
前年比	36%	67%	63%	59%	62%	61%		



### 最上丸の調査予定(2月中旬～3月上旬)

- ・海洋観測を行います。
- ・ズワイガニ沖合漁場調査を行います。
- ・サケの稚魚調査を行います。

みなさま、調査への御協力。御理解よろしくお願ひします。

