

漁海況情報

第617号(令和5年11月13日発行)

発行:山形県水産研究所 〒997-1204 鶴岡市加茂字大崩594
TEL0235(33)3150 FAX0235(33)0379
ホームページ: <http://www.pref.yamagata.jp/ou/norinsuisan/147010/>

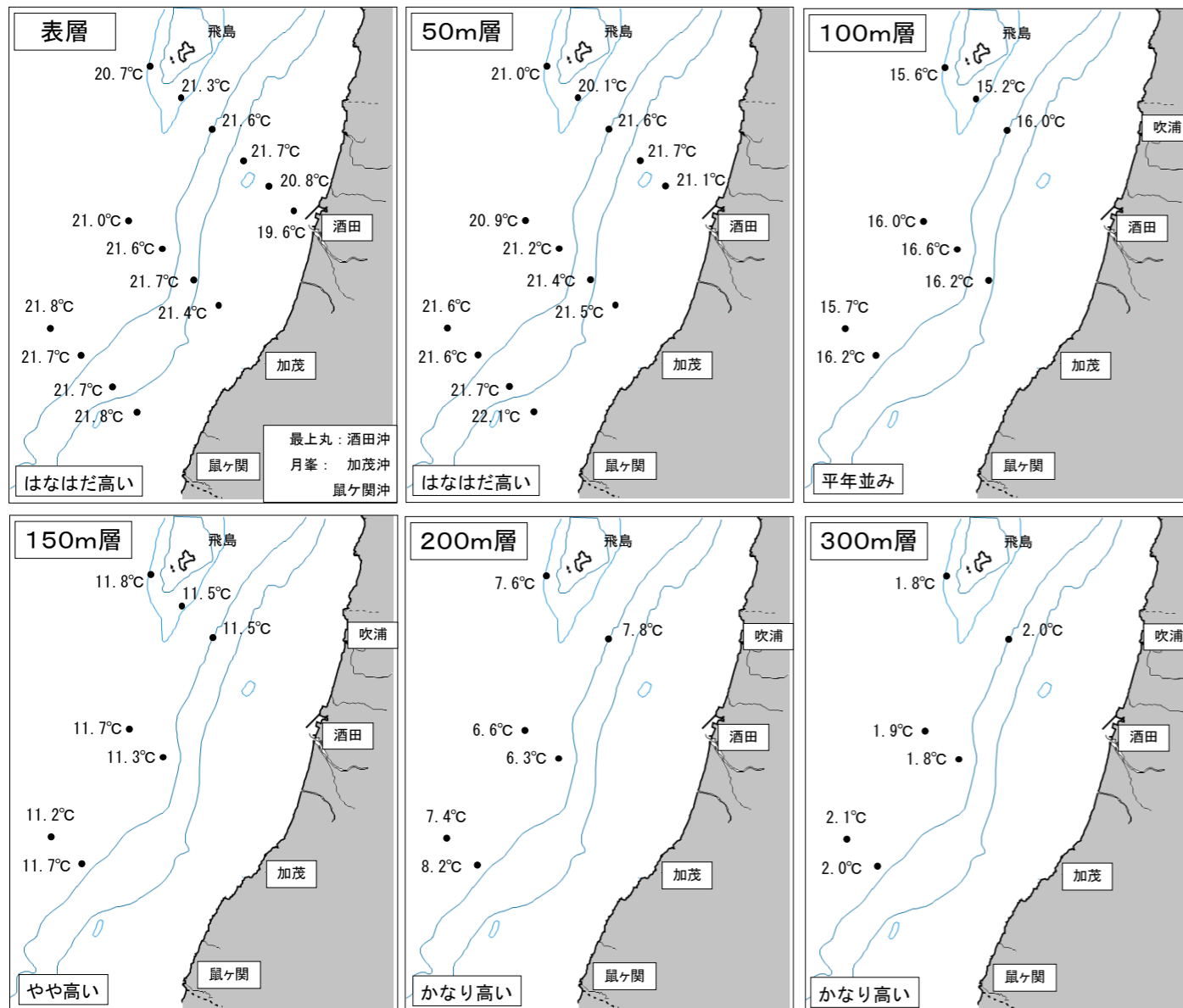
- ・庄内水産振興課「月峯」と水産研究所「最上丸」は10月25日と27日に沿岸の水温観測を実施しました。その結果、表層および50m層で「はなはだ高い」、100m層で「平年並み」、150m層で「やや高い」、200m層および300m層で「かなり高い」でした。
- ・10月の地先水温は、鶴岡市加茂(水産研究所)は「かなり高い」、鶴岡市三瀬(栽培漁業センター)は「やや高い」でした。
- ・大型クラゲについては、今後まとまった出現の可能性は低いと思われます。
- ・サケの沿岸来遊は10月31日現在で7,407尾(前年同期比23%)と少ない状況です

沿岸25海里定点の各層別の平均水温(11月上旬分観測値)

単位:°C

	表層	50m層	100m層	150m層	200m層	300m層
本年	21.4	21.4	16.0	11.5	7.3	1.9
前年差	+1.6	+1.1	+0.4	+0.9	+0.3	+0.5
平年差	+2.2	+1.9	+0.5	+1.2	+1.9	+0.4
評価	はなはだ高い	はなはだ高い	平年並み	やや高い	かなり高い	かなり高い
(前月評価)	(はなはだ高い)	(平年並み)	(かなり高い)	(かなり高い)	(はなはだ高い)	(かなり高い)

評価の表現: “平年並み”は約2年に1回、“やや”は約4年に1回、“かなり”は約10年に1回、“はなはだ”は約20年以上に1回の出現確率を表しています。



地先平均水温(10月)

単位:°C

場所	水温	前年差	平年差	評価
水産研究所(鶴岡市加茂港内)	21.3	+1.2	+1.2	かなり高い
栽培漁業センター(鶴岡市三瀬地先)	22.6	+1.0	+1.0	やや高い

大型クラゲ出現情報

(一般社団法人 漁業情報サービスセンターホームページより)

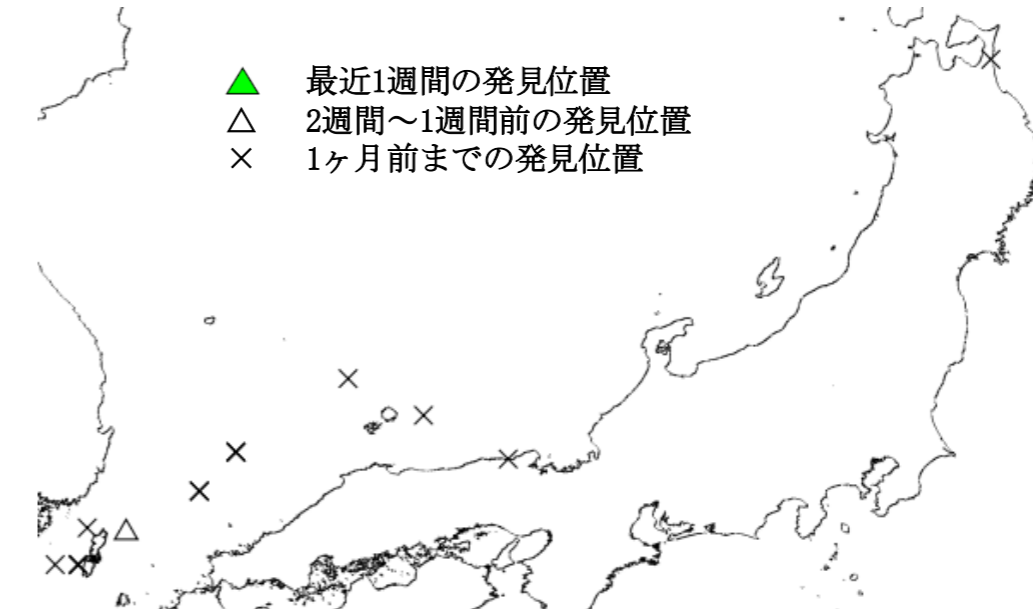
【山形県の出現状況】

○庄内浜では入網の情報はありません。

【他県の出現状況】

○京都府の大型定置、山口県沖～山陰沖合の底びき網で少量入網しました(10月1日～26日)。

過去に11月以降大型クラゲが急増した事例はないとのことです。今後まとまった出現の可能性は低いと思われます。



最近1か月の大型クラゲの出現状況(11月6日時点)

山形県さけ沿岸来遊状況

(令和5年10月31日現在)

区分	沿岸漁獲尾数	河川捕獲尾数	沿岸来遊尾数
令和元年度	13,544尾	24,442尾	37,986尾
令和2年度	17,424尾	30,758尾	48,182尾
令和3年度	8,509尾	11,362尾	19,871尾
令和4年度	11,012尾	21,253尾	32,265尾
令和5年度	2,591尾	4,816尾	7,407尾
令和4年度比	24%	23%	23%

備考: 沿岸漁業 12月31日終了

令和4年度最終実績	38,547尾	85,414尾	123,961尾
-----------	---------	---------	----------

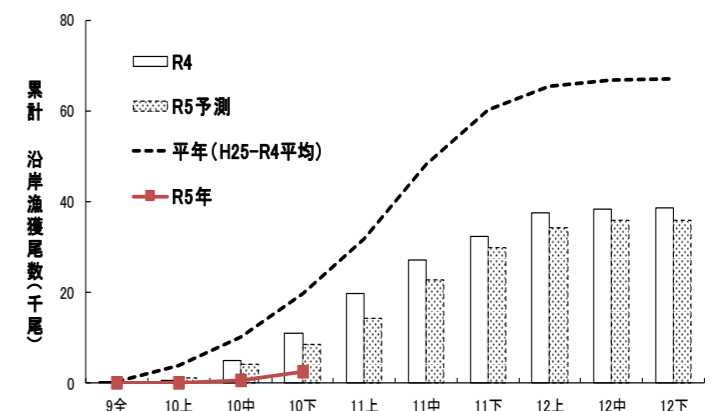


図 さけ沿岸来遊状況

10月の漁況

- 延べ操業隻数は1, 204隻で前年比67%、総漁獲量は312トンで前年比56%でした。
- 底びき網漁業の漁獲量は91トンで前年を下回りました。スケトウダラ、スルメイカおよびズワイガニは前年を上回り、タイ類、ヒラメ、カレイ類、ハタハタ、ホッケ、マダラ、紅エビ(ホッコクアカエビ)およびタコ類は前年を下回りました。
- 定置網漁業の漁獲量は28トンで前年を下回りました。ブリ類およびサワラは前年を上回り、サケ、カツオ類およびアオリイカは前年を下回りました。
- はえなわ漁業の漁獲量は5. 5トンで前年を下回りました。ブリ類は前年を上回り、タイ類、サワラおよびフグ類は前年を下回りました。
- 採貝藻漁業の漁獲量は5. 9トンで前年を下回りました。サザエは前年を下回りました。
- その他の漁業では、いか一本釣り漁業のスルメイカ、さし網漁業のウスメバルおよび一本釣り漁業のブリ類は前年を上回り、船凍いか釣り漁業のスルメイカ、さし網漁業のヒラメ、あまだいさし網漁業のアマダイおよびごち網漁業のタイ類は前年を下回りました。

* 前年比は平成30～令和4年までの平均値と比較した値です。
 * 前年比85%～115%は「前年並み」、前年比84%以下は「前年を下回る」、前年比116%以上は「前年を上回る」としました。
 * 小数点以下を四捨五入して表示しているため、合計が合わない場合があります。

全漁業支所別漁獲量

単位: 隻, kg

支所	吹浦	飛鳥	酒田	加茂	由良	豊浦	温海	念珠関	計	前年比	前年比
延べ操業隻数	88	160	326	71	158	86	37	278	1,204	82%	67%
支所別漁獲量	5,252	5,044	149,193	58,188	28,391	21,414	576	44,312	312,369	90%	56%
前年比	54%	111%	104%	102%	58%	68%	22%	90%	90%		
前年比	46%	131%	47%	108%	54%	68%	12%	56%	56%		

底びき網漁業

単位: 隻, kg

支所	吹浦	酒田	由良	豊浦	念珠関	計	前年比	前年比
延べ操業隻数	20	44	56	22	122	264	84%	80%
タイ類	22	10,362	1,279	19	332	12,014	97%	79%
ヒラメ	58	11	17	49	4	139	84%	25%
カレイ類	275	567	1,253	542	2,730	5,367	73%	63%
ハタハタ	620	96	13	44	2	777	25%	3%
スケトウダラ	174	100	95	31	209	608	122%	265%
ホッケ	386	751	268	30	731	2,165	15%	8%
マダラ	517	486	441	149	887	2,480	23%	10%
スルメイカ	348	138	3,283	1,188	18,469	23,425	185%	432%
紅エビ(ホッコクアカエビ)	109	4,234	257	129	4,209	8,938	95%	82%
ズワイガニ	187	1,454	5,224	1,772	9,485	18,121	70%	123%
タコ類	362	171	167	88	554	1,341	71%	65%
その他	639	8,708	2,096	907	3,691	16,041		
計	3,696	27,076	14,393	4,948	41,304	91,416	80%	58%
前年比	50%	72%	78%	70%	94%	80%		
前年比	47%	50%	62%	55%	65%	58%		

定置網漁業

単位: 隻, kg

支所	吹浦	加茂	由良	豊浦	計	前年比	前年比
延べ操業隻数	2	6	13	16	37	69%	48%
サケ	61	877	2,100	2,928	5,966	22%	20%
ブリ類		1,639	2,573	6,397	10,609	85%	163%
アジ		919	1,518	1,517	3,954	80%	87%
カツオ類		5	35		40	204%	15%
サワラ		265	1,419	1,579	3,263	1477%	464%
アオリイカ	4	187	460	425	1,076	108%	82%
その他	13	290	1,792	640	2,734		
計	78	4,182	9,896	13,485	27,641	56%	60%
前年比	26%	52%	50%	65%	56%		
前年比	14%	65%	49%	90%	60%		

はえなわ漁業

単位: 隻, kg

支所	吹浦	飛鳥	酒田	加茂	由良	豊浦	温海	念珠関	計	前年比	前年比
延べ操業隻数	7	2	14	1	11	9	12	33	89	46%	26%
タイ類	28		29	3	43	36	94	305	537	54%	52%
ブリ類		38	3,187					48	3,273	692%	1190%
サワラ					14	17	89	104	224	13%	2%
フグ類	43				16		5	41	105	140%	29%
サバ	39		50		328	108	18	257	800	44%	91%
その他	77	1	88		132	91	28	163	580		
計	187	39	3,354	3	532	253	234	918	5,519	85%	28%
前年比	336%	13%	461%	26%	132%	43%	12%	37%	85%		
前年比	45%	13%	97%	1%	47%	11%	6%	12%	28%		

採貝藻漁業

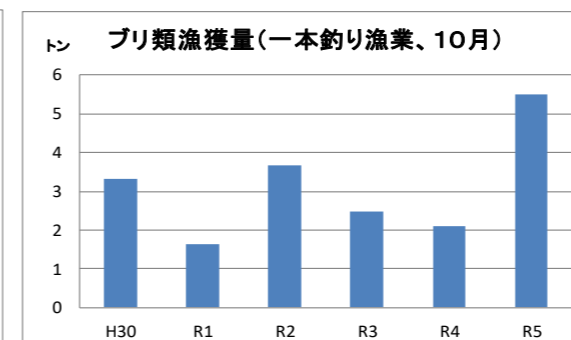
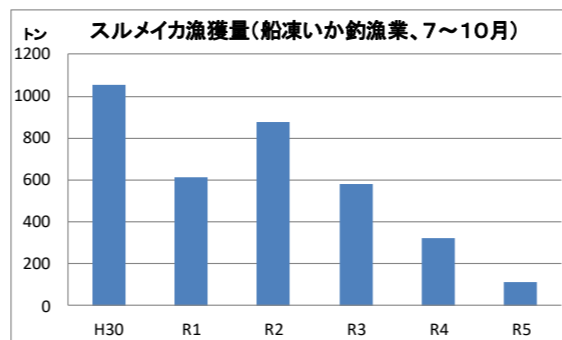
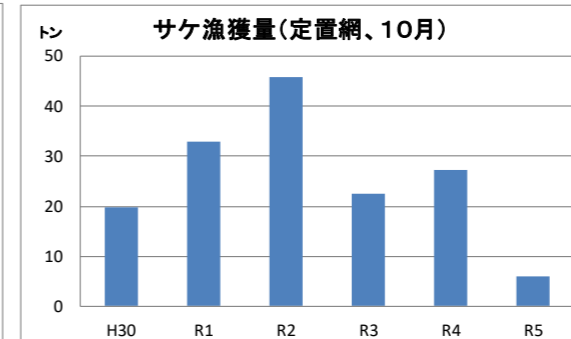
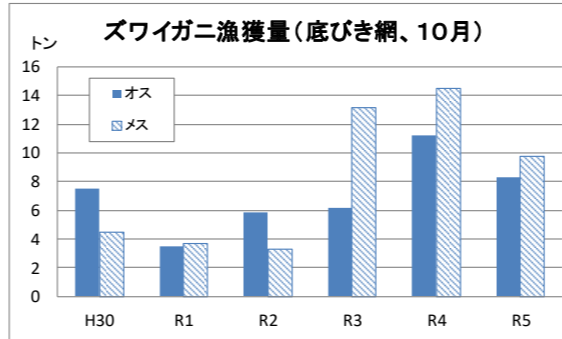
単位: 隻, kg

支所	飛鳥	加茂	由良	豊浦	温海	念珠関	計	前年比	前年比
延べ操業隻数	87	6	38	4	14	70	219	67%	62%
サザエ	2,843	133	1,301	87	244	1,313	5,919	76%	63%
その他					8		8		
計	2,843	133	1,301	87	252	1,313	5,927	76%	63%
前年比	97%	56%	91%	32%	45%	57%	76%		
前年比	136%	31%	63%	16%	27%	40%	63%		

その他の漁業

単位: 隻, kg

漁業種類	いか一本釣り漁業	船凍いか釣り漁業	さし網漁業			あまだいさし網漁業	ごち網漁業	一本釣り漁業
延べ操業隻数	145	4	229			21	37	144
総漁獲量(kg)			4,512			1,320	6,497	7,250
前年比			78%			51%	65%	190%
前年比			72%			59%	60%	147%
主な対象魚種	スルメイカ	スルメイカ	タイ類	ヒラメ	ウスメバル	アマダイ	タイ類	ブリ類
漁獲量	64,314	46,680	385	282	836	967	6,056	5,505
前年比	663%	50%	107%	64%	145%	48%	66%	263%
前年比	179%	21%	92%	50%	201%	54%	59%	209%



最上丸の予定
(11月中旬～12月中旬)
・ 上架整備のため、調査の予定はありません。

みなさま、調査への御協力・御理解
よろしく願います。

