

# 漁海況情報

第581号(令和2年11月17日発行)

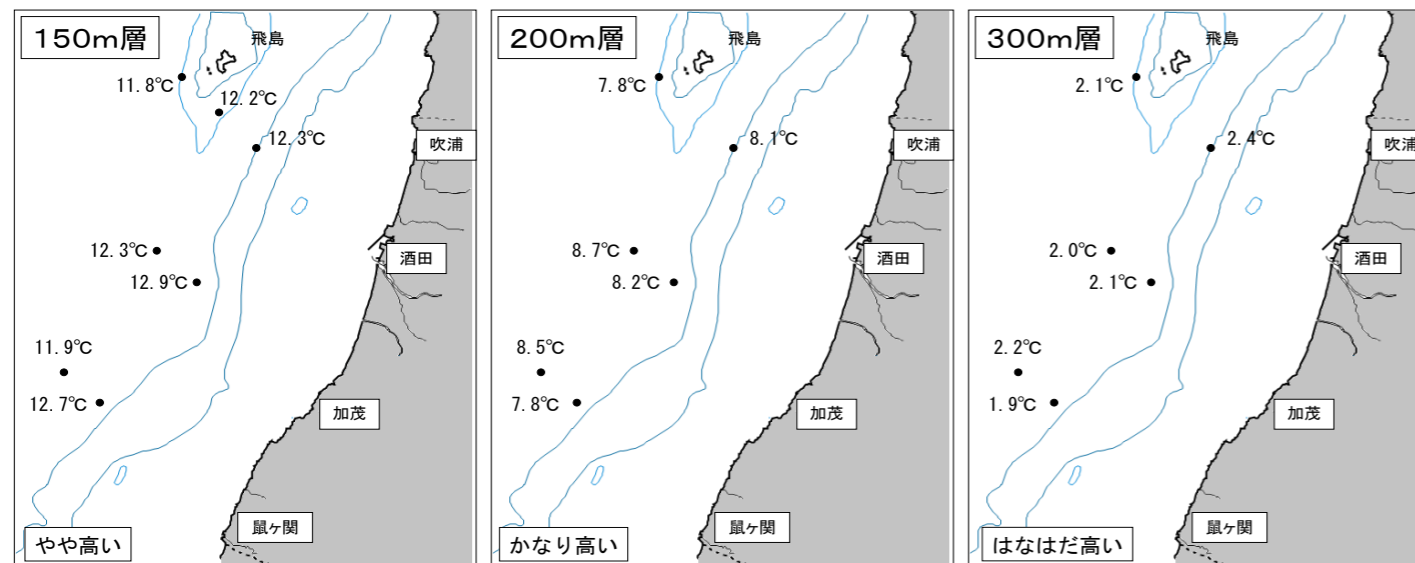
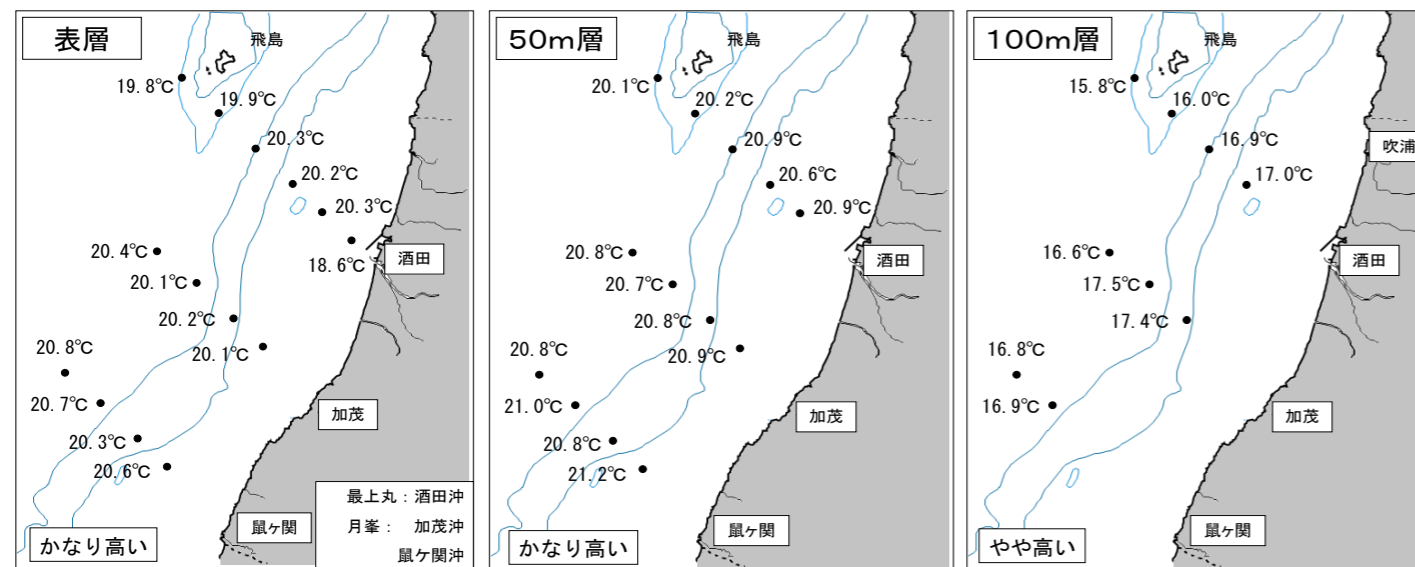
発行:山形県水産研究所 〒997-1204 鶴岡市加茂字大崩594  
TEL0235(33)3150 FAX0235(33)0379  
ホームページ: <http://www.pref.yamagata.jp/ou/norinsuisan/147010/>

- ・庄内総合支庁水産振興課「月峯」と水産研究所「最上丸」はそれぞれ10月27日、28日に沿岸の水温観測を実施しました。その結果、表層、50m層および200m層で「かなり高い」、100m層および150m層で「やや高い」、300m層で「はなはだ高い」でした。
- ・10月の地先水温は、鶴岡市加茂(水産研究所)、鶴岡市三瀬(栽培漁業センター)ともに「平年並み」でした。
- ・サケの沿岸来遊は10月31日現在で48,180尾で、昨年度の127%となっています。
- ・大型クラゲは、今後大量出現の可能性は非常に低いと思われませんが、入網にはご注意ください。

各層別の平均水温(11月上旬分観測値)

	表層	50m層	100m層	150m層	200m層	300m層
本年	20.3	20.7	16.8	12.3	8.2	2.1
前年差	+0.7	+2.2	+3.1	+3.0	+3.6	+0.7
平年差	+1.5	+1.7	+1.3	+1.7	+2.4	+0.7
評価	かなり高い	かなり高い	やや高い	やや高い	かなり高い	はなはだ高い
(前月評価)	(やや高い)	(やや高い)	(平年並み)	(やや高い)	(かなり高い)	(かなり高い)

評価の表現:「平年並み」は約2年に1回、「やや」は約4年に1回、「かなり」は約10年に1回、「はなはだ」は約20年以上に1回の出現確率を表しています。



地先平均水温(10月)

場所	水温	前年差	平年差	評価
水産研究所(鶴岡市加茂港内)	20.3	-0.3	+0.2	平年並み
栽培漁業センター(鶴岡市三瀬地先)	22.0	-0.6	+0.5	平年並み

## 大型クラゲ出現情報

(一般社団法人 漁業情報サービスセンターホームページより)

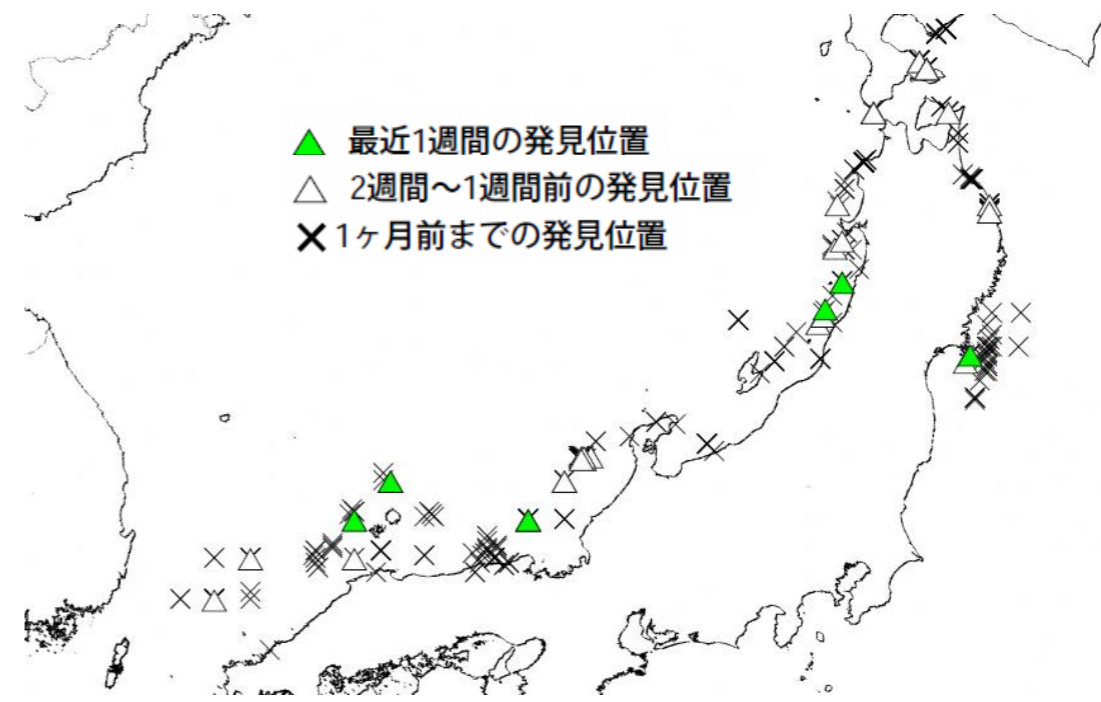
### 【山形県の出現状況】

○庄内浜では、10月14日～11月11日現在で、底びき網漁業において3～25個/日の入網が報告されています。

### 【隣県の出現状況】

○10月22日～11月5日  
秋田県および新潟県の底びき網漁業において、それぞれ1～4個/網、0～10個/網の入網が報告されています。

北部日本海、太平洋が主な出現エリアとなりつつあり、漸減傾向で大量出現の可能性は非常に低いと思われませんが、入網にはご注意ください。



最近1か月の大型クラゲの出現状況(11月9日時点)

## 山形県令和2年度さけ沿岸来遊状況

(令和2年10月31日現在)

区分	沿岸漁獲尾数	河川捕獲尾数	沿岸来遊尾数
平成28年度	18,147尾	20,161尾	38,308尾
平成29年度	18,354尾	18,872尾	37,226尾
平成30年度	9,089尾	19,432尾	28,521尾
令和元年度	13,544尾	24,442尾	37,986尾
令和2年度	17,422尾	30,758尾	48,180尾
令和元年度比	129%	126%	127%

備考:

令和元年度最終実績	45,208尾	87,001尾	132,209尾
-----------	---------	---------	----------

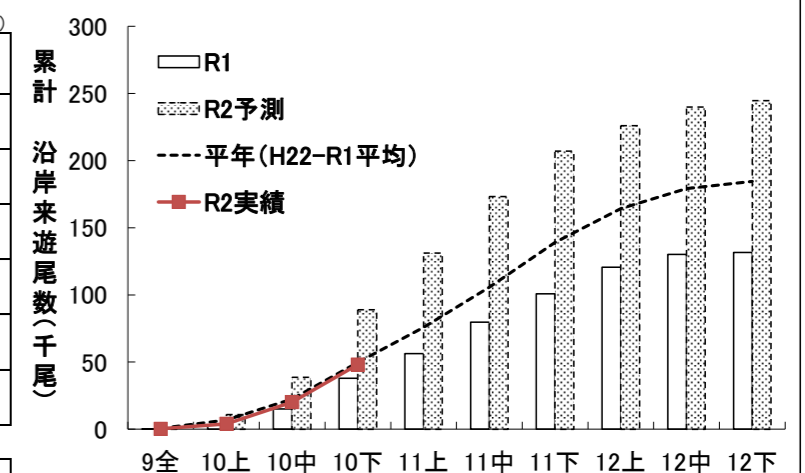


図 さけ沿岸来遊状況

# 10月の漁況

- ・延べ操業隻数は2,234隻、総漁獲量は834トンで平年を上回りました。
- ・底びき網漁業の漁獲量は153トンで平年並みでした。タイ類、ヒラメ、ホッケおよび紅エビ(ホッコクアカエビ)は平年を上回り、カレイ類、ハタハタ、スケソウダラ、マダラおよびズワイガニは平年を下回りました。
- ・定置網漁業の漁獲量は66トンで平年を下回りました。ブリ類、カツオ類およびアオリイカは平年を上回り、サケおよびアジは平年を下回りました。
- ・はえなわ漁業の漁獲量は33トンで平年を上回りました。サワラ、フグ類およびサバは平年を上回り、タイ類は平年を下回りました。
- ・採貝藻漁業の漁獲量は14トンで平年を上回りました。サザエは平年を上回りました。
- ・その他の漁業では、いか一本釣り漁業および船凍いか釣漁業のスルメイカ、さし網漁業のワタリガニおよびあまだいさし網漁業のアマダイは平年を上回り、一本釣り漁業のブリ類は平年を下回りました。

\* 平年比は平成27～令和元年までの平均値と比較した値です。  
 \* 平年比85%～115%は「平年並み」、平年比84%以下は「平年を下回る」、平年比116%以上は「平年を上回る」としました。  
 \* 小数点以下を四捨五入して表示しているため、合計が合わない場合があります。

## 全漁業支所別漁獲量

支所	吹浦	飛島	酒田	加茂	由良	豊浦	温海	念珠関	計	前年比	平年比
延べ操業隻数	147	227	496	170	291	223	161	519	2,234	125%	122%
支所別漁獲量	11,362	5,118	581,738	60,713	59,104	33,496	7,512	74,504	833,545	126%	127%
前年比	77%	227%	163%	112%	85%	83%	177%	62%	126%		
平年比	84%	75%	165%	101%	82%	88%	134%	68%	127%		

## 底びき網漁業

支所	吹浦	酒田	由良	豊浦	念珠関	計	前年比	平年比
延べ操業隻数	24	66	62	24	143	319	96%	90%
タイ類	114	13,734	108	9	2,427	16,392	114%	136%
ヒラメ	667	730	81	46	23	1,547	292%	206%
カレイ類	623	1,030	2,975	1,128	2,539	8,296	120%	76%
ハタハタ	292		691	555	5,375	6,913	7%	19%
スケソウダラ	16	6	103	1	24	150	77%	20%
ホッケ	284	50,183	119	106	2,330	53,022	98%	408%
マダラ	385	3,726	1,190	346	11,688	17,335	31%	35%
紅エビ(ホッコクアカエビ)	32	24	171	57	11,513	11,796	127%	117%
ズワイガニ	761	2,402	2,541	653	2,780	9,137	128%	73%
タコ類	73	44	184	88	1,859	2,248	103%	98%
その他	3,179	6,348	4,596	1,774	10,353	26,250		
計	6,426	78,227	12,760	4,762	50,911	153,085	59%	86%
前年比	58%	96%	27%	24%	50%	59%		
平年比	74%	179%	49%	48%	57%	86%		

## 定置網漁業

支所	吹浦	加茂	由良	豊浦	念珠関	計	前年比	平年比
延べ操業隻数	11	9	36	21	5	82	85%	88%
サケ	430	8,951	19,913	12,715	3,920	45,929	140%	67%
ブリ類		1,535	2,343	5,428	2	9,308	309%	221%
アジ		610	2,828		71	3,508	108%	63%
カツオ類		5	600	50		655	293%	185%
サワラ	5	116	404	264		788	56%	93%
アオリイカ	1	162	802	1,229	21	2,215	186%	231%
その他	89	677	2,292	444	18	3,519		
計	525	12,055	29,181	20,130	4,031	65,922	149%	79%
前年比	59%	232%	167%	166%	48%	149%		
平年比	44%	94%	73%	102%	42%	79%		

## はえなわ漁業

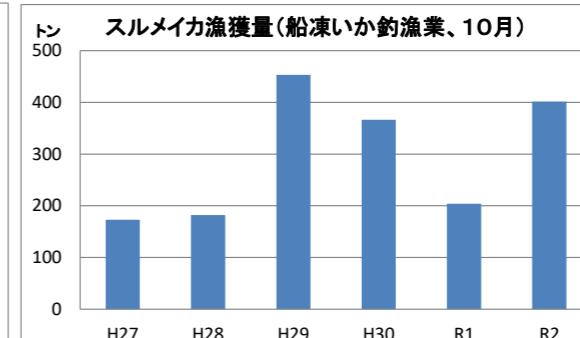
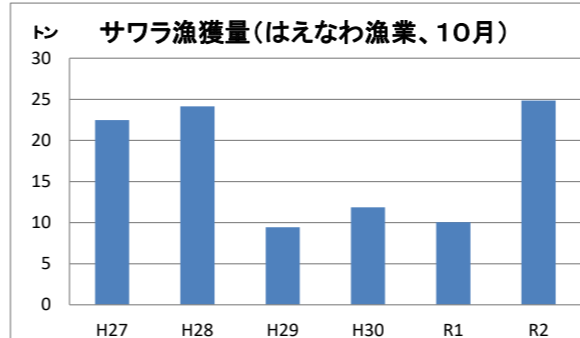
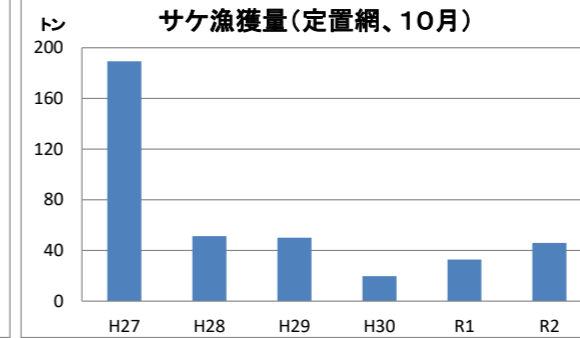
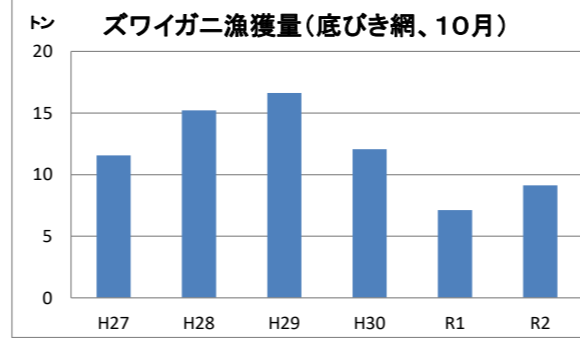
支所	吹浦	飛島	酒田	加茂	由良	豊浦	温海	念珠関	計	前年比	平年比
延べ操業隻数	13	1	38	12	40	68	83	148	403	140%	117%
タイ類	2		13	13	13	19	272	126	457	135%	25%
サワラ	649		1,343	288	1,626	2,823	5,218	12,910	24,858	247%	159%
フグ類	12		45	4	8	3	31	296	399	127%	128%
サバ	93		22		49	190	185	944	1,482	280%	806%
その他	4	46	5,505	13	41	80	109	258	6,056		
計	759	46	6,928	318	1,738	3,116	5,815	14,534	33,252	265%	161%
前年比	134%	14%	1154%	68%	215%	163%	198%	296%	265%		
平年比	74%	5%	320%	122%	117%	94%	124%	212%	161%		

## 採貝藻漁業

支所	飛島	酒田	加茂	由良	豊浦	温海	念珠関	計	前年比	平年比
延べ操業隻数	135	4	31	69	34	63	160	496	153%	157%
サザエ	2,560	96	678	3,539	827	1,596	4,390	13,685	152%	169%
その他				5			11	16		
計	2,560	96	678	3,544	827	1,596	4,401	13,701	152%	169%
前年比	245%		152%	179%	127%	128%	120%	152%		
平年比	100%	89%	215%	211%	173%	193%	207%	169%		

## その他の漁業

漁業種類	いか一本釣り漁業	船凍いか釣漁業	さし網漁業			あまだいさし網漁業	ごち網漁業	一本釣り漁業
延べ操業隻数	162	18	371			35	47	273
総漁獲量(kg)			7,841			2,648	9,965	8,207
前年比			130%			189%	89%	250%
平年比			101%			220%	110%	94%
主な対象魚種	スルメイカ	スルメイカ	タイ類	ヒラメ	ワタリガニ	アマダイ	タイ類	ブリ類
漁獲量	94,110	401,376	397	787	631	2,182	9,483	3,662
前年比	142%	197%	96%	172%	463%	206%	88%	224%
平年比	419%	146%	90%	85%	489%	235%	111%	53%



最上丸の予定  
(11月中旬～12月中旬)

・ 上架整備のため、調査は行いません。

みなさま、調査への御協力・御理解  
よろしく願います。

