

漁海況情報

第597号 (令和4年3月15日)

発行: 山形県水産研究所 〒997-1204 鶴岡市加茂字大崩594
 TEL0235(33)3150 FAX0235(33)0379
 ホームページ: <http://www.pref.yamagata.jp/ou/norinsuisan/147010/>

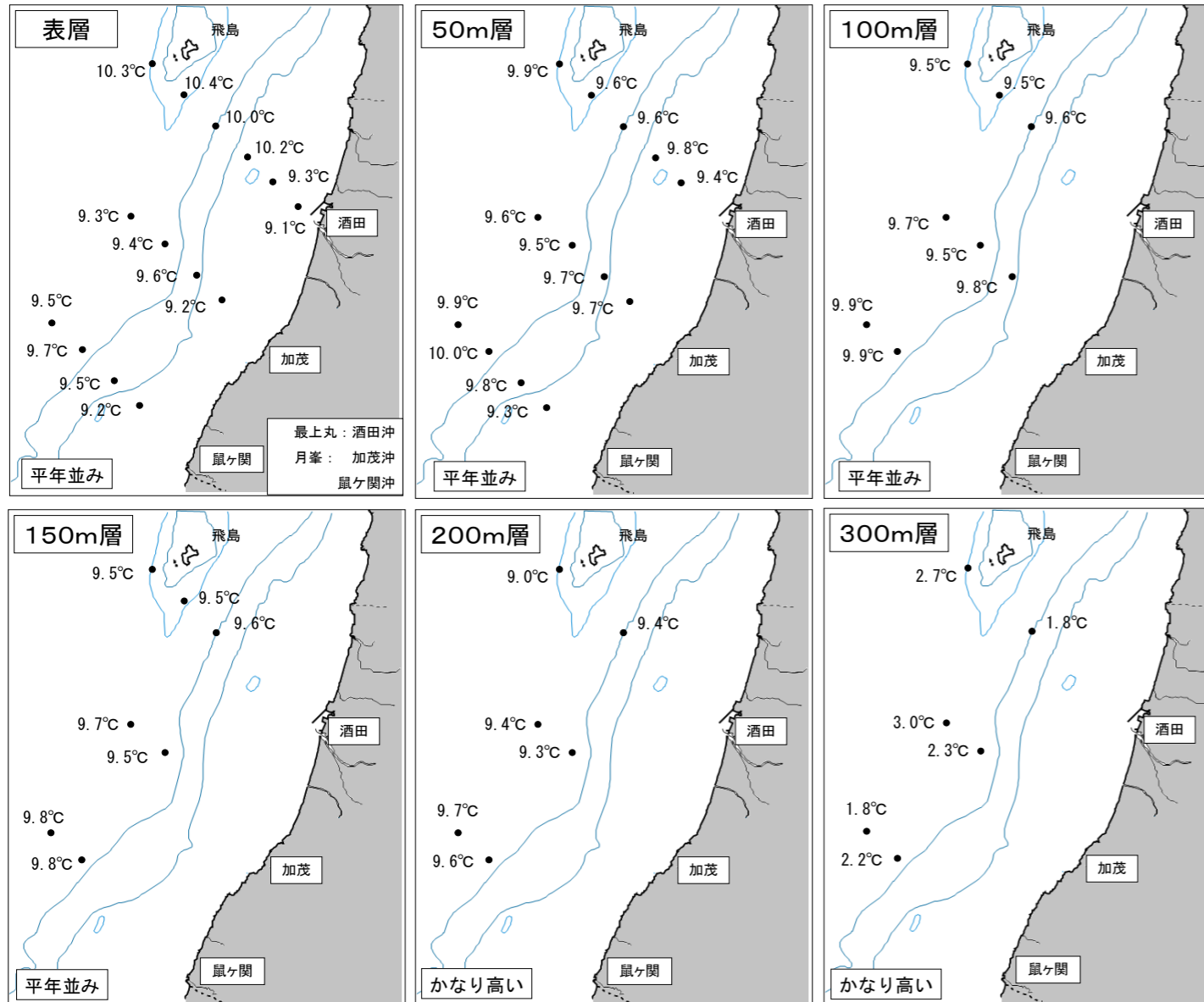
- ・庄内総合支庁水産振興課「月峯」と水産研究所「最上丸」は、3月9日、10日に沿岸の水温観測を実施しました。その結果、表層から150m層は「平年並み」、200m層および300m層は「かなり高い」でした。
- ・2月の地先水温は、鶴岡市加茂(水産研究所)は「はなはだ低い」、鶴岡市三瀬(栽培漁業センター)は「かなり低い」でした。
- ・2022年1月から2月の寒ダラ漁獲量は243トン(過去20年平均比96%)で平年並みでした。

各層別の平均水温(3月上旬分観測値)

単位: °C

	表層	50m層	100m層	150m層	200m層	300m層
本年	9.7	9.7	9.7	9.6	9.4	2.3
前年差	-0.5	-0.9	-0.8	-0.3	+1.1	+0.3
平年差	+0.2	-0.2	+0.0	+0.2	+3.0	+0.6
評価	平年並み	平年並み	平年並み	平年並み	かなり高い	かなり高い
(前月評価)	(平年並み)	(やや高い)	(やや高い)	(やや高い)	(平年並み)	(平年並み)

評価の表現: “平年並み”は約2年に1回、“やや”は約4年に1回、“かなり”は約10年に1回、“はなはだ”は約20年以上に1回の出現確率を表しています。



地先平均水温(2月)

単位: °C

場所	水温	前年差	平年差	評価
水産研究所(鶴岡市加茂港内)	5.7	-1.9	-1.9	はなはだ低い
栽培漁業センター(鶴岡市三瀬地先)	7.9	-1.5	-1.2	かなり低い

寒ダラ漁のまとめ (『甘子』銘柄は含みません)

1. 漁獲状況

1~2月の漁獲量は243トンで、前年比149%、過去20年平均比96%でした。

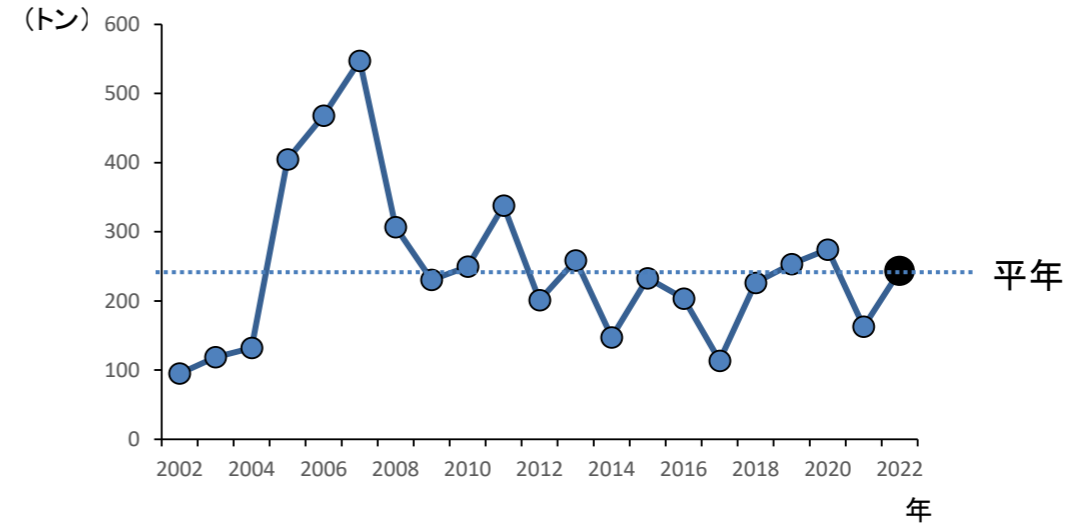


図 マダラ漁獲量(1~2月・全漁業種類)の推移

2. 旬別・累積漁獲状況

旬別の漁獲量は、2月上旬までは平年を下回りましたが、2月中旬は平年を大きく上回りました。累積漁獲量は、過去20年平均並みでした。

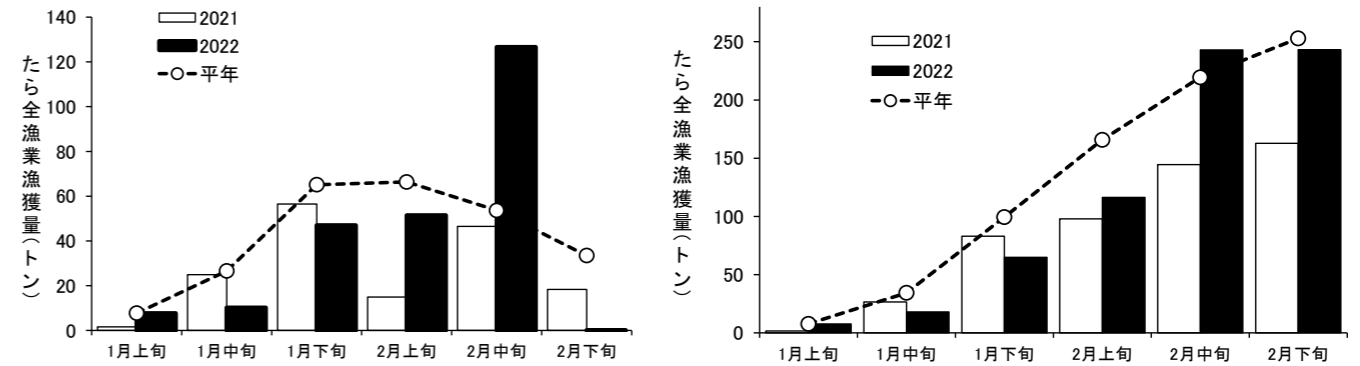


図 マダラ旬別漁獲状況(左:旬別漁獲量、右:累積漁獲量)
 ※平年は旬計・累計ともに過去20年平均(2002-2021年平均)

2月の漁況

- 延べ操業隻数は417隻で前年比58%、総漁獲量は234トンで前年比89%でした。
- 底びき網漁業の延べ操業隻数は148隻で前年比64%、漁獲量は220トンで前年比94%でした。マダラは前年を上回り、タイ類、ヒラメ、カレイ類、ハタハタ、スケトウダラ、ホッケ、ウマヅラハギ、紅エビ(ホッコクアカエビ)、ズワイガニ、ヤリイカおよびタコ類は前年を下回りました。
- はえなわ漁業の延べ操業隻数は46隻で前年比61%、漁獲量は2.0トンで前年比55%でした。ノドグロ(アカムツ)は前年を上回り、タイ類、トラフグおよびトラフグ以外のフグ類は前年を下回りました。
- その他の漁業では、さし網漁業のヤリイカ、採貝藻漁業のノリおよび張網漁業のヤリイカは前年を上回り、いか一本釣漁業のスルメイカ、さし網漁業のマガレイ、採貝藻漁業のアワビ、サザエ、ナマコ、かご漁業のタコ類、張網漁業のヒラメおよびマダラは前年を下回りました。

* 前年比は平成29～令和3年までの平均値と比較した値です。
 * 前年比85%～115%は「前年並み」、前年比84%以下は「前年を下回る」、前年比116%以上は「前年を上回る」としました。
 * 小数点以下を四捨五入して表示しているため、合計が合わない場合があります。

全漁業支所別漁獲量

支所	吹浦	飛鳥	酒田	加茂	由良	豊浦	温海	念珠関	計	前年比	前年比
延べ操業隻数	27	114	63	12	61	38	1	101	417	75%	58%
総漁獲量	16,544	5,366	56,646	1,053	48,052	14,287	43	91,631	233,623	134%	89%
前年比	200%	115%	148%	186%	117%	96%	7%	138%	134%		
前年比	105%	80%	88%	89%	102%	71%	12%	85%	89%		

底びき網漁業

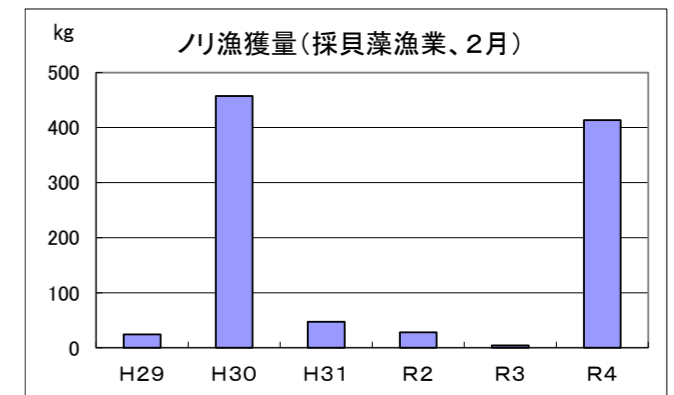
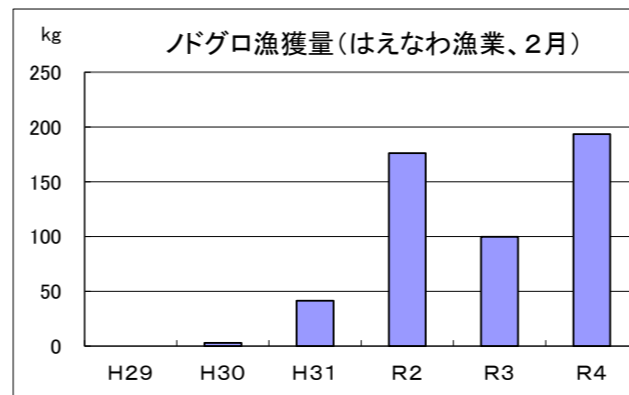
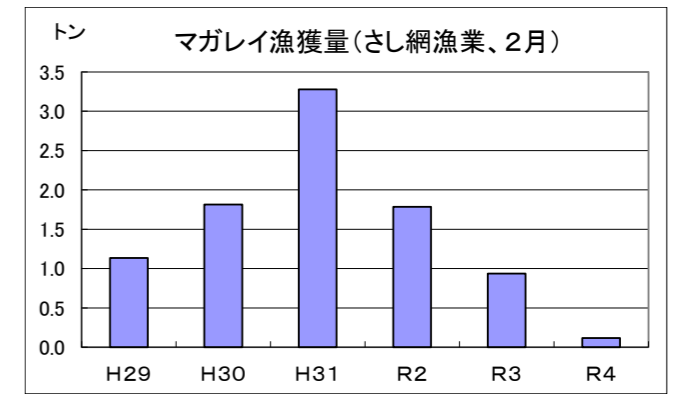
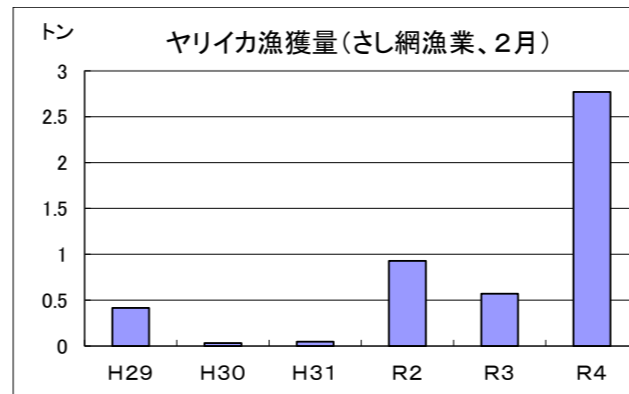
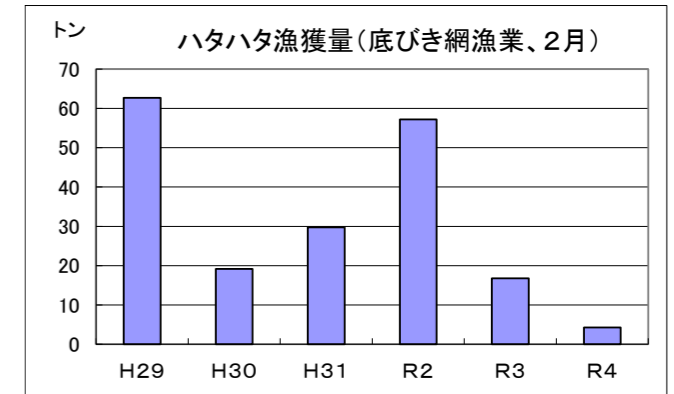
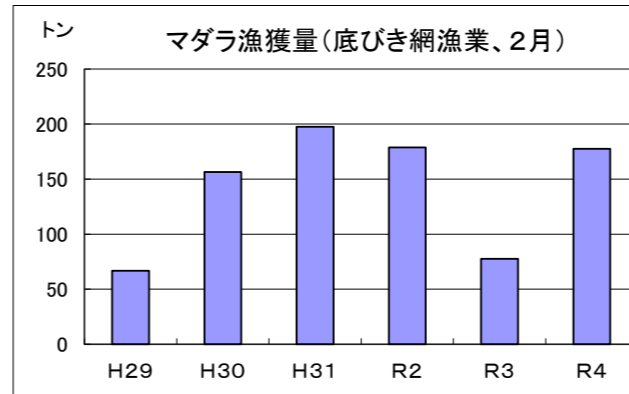
支所	吹浦	酒田	由良	豊浦	念珠関	計	前年比	前年比
延べ操業隻数	14	29	32	13	60	148	92%	64%
タイ類	36	674	369	122	2,711	3,912	37%	47%
ヒラメ	167	65	268	189	745	1,433	87%	64%
カレイ類	363	103	1,434	945	1,586	4,431	82%	82%
ハタハタ	1,480	189	899	1,142	587	4,297	26%	12%
スケトウダラ		4				4		5%
ホッケ				16	38	54	24%	1%
アンコウ	273	335	907	338	1,911	3,765	79%	95%
ウマヅラハギ		29	121	246	38	434	21%	21%
ノドグロ(アカムツ)	53	708	136	94	531	1,522	69%	112%
マダラ	9,959	47,669	39,249	9,595	71,090	177,562	229%	131%
紅エビ(ホッコクアカエビ)	137	17	89	104	3,746	4,092	75%	64%
ズワイガニ	19	3	139	6	131	297	303%	43%
ヤリイカ	124	286	250	84	1,633	2,376	57%	43%
タコ類	84	29	179	57	289	638	56%	77%
サメ類	1,378	1,923	2,074	257	3,969	9,600	188%	102%
その他	299	1,123	1,368	325	1,863	4,978		
計	14,370	53,156	47,480	13,519	90,868	219,393	151%	94%
前年比	310%	225%	125%	93%	140%	151%		
前年比	117%	107%	107%	70%	85%	94%		

その他の漁業

漁業種類	いか一本釣漁業	さし網漁業	採貝藻漁業	かご漁業	張網漁業						
延べ操業隻数	31	53	78	32	3						
漁獲量		3,268	1,090		1,912						
前年比		148%	50%		45%						
前年比		94%	43%		51%						
主な対象魚種	スルメイカ	マガレイ	ヤリイカ	アワビ	サザエ	ナマコ	ノリ	タコ類	ヒラメ	ヤリイカ	マダラ
漁獲量	3,090	119	2,771	83	220	371	413	1,838	17	579	1,187
前年比	20%	13%	487%	20%	17%	75%	9728%	104%	27%	183%	38%
前年比	32%	7%	697%	18%	28%	47%	368%	78%	11%	163%	63%

はえなわ漁業

支所	吹浦	酒田	加茂	由良	豊浦	温海	念珠関	計	前年比	前年比
延べ操業隻数	4		2	11	15	1	13	46	78%	61%
タイ類				12		31	83	126	20%	25%
ノドグロ(アカムツ)				15		5	173	194	194%	302%
タコ類			141	445	181			767	355%	115%
トラフグ	41				4			45	54%	41%
その他フグ類	3			136			174	313	69%	76%
その他	6			30	378	7	153	573		
計	49		141	639	562	43	583	2,018	120%	55%
前年比	25%		184%	190%	1041%	11%	95%	120%		
前年比	20%		51%	104%	163%	17%	82%	55%		



最上丸の調査予定(3月中旬～4月上旬)

- 海洋観測を行います。
- サケの稚魚調査を行います。

みなさま、調査への御理解と御協力よろしくお願ひします。

