

漁海況情報

第600号 (令和4年6月15日)

山形県水産研究所
TEL0235(33)3150 FAX0235(33)0379
ホームページ: //www.pref.yamagata.jp/ou/norinsuisan/147010/

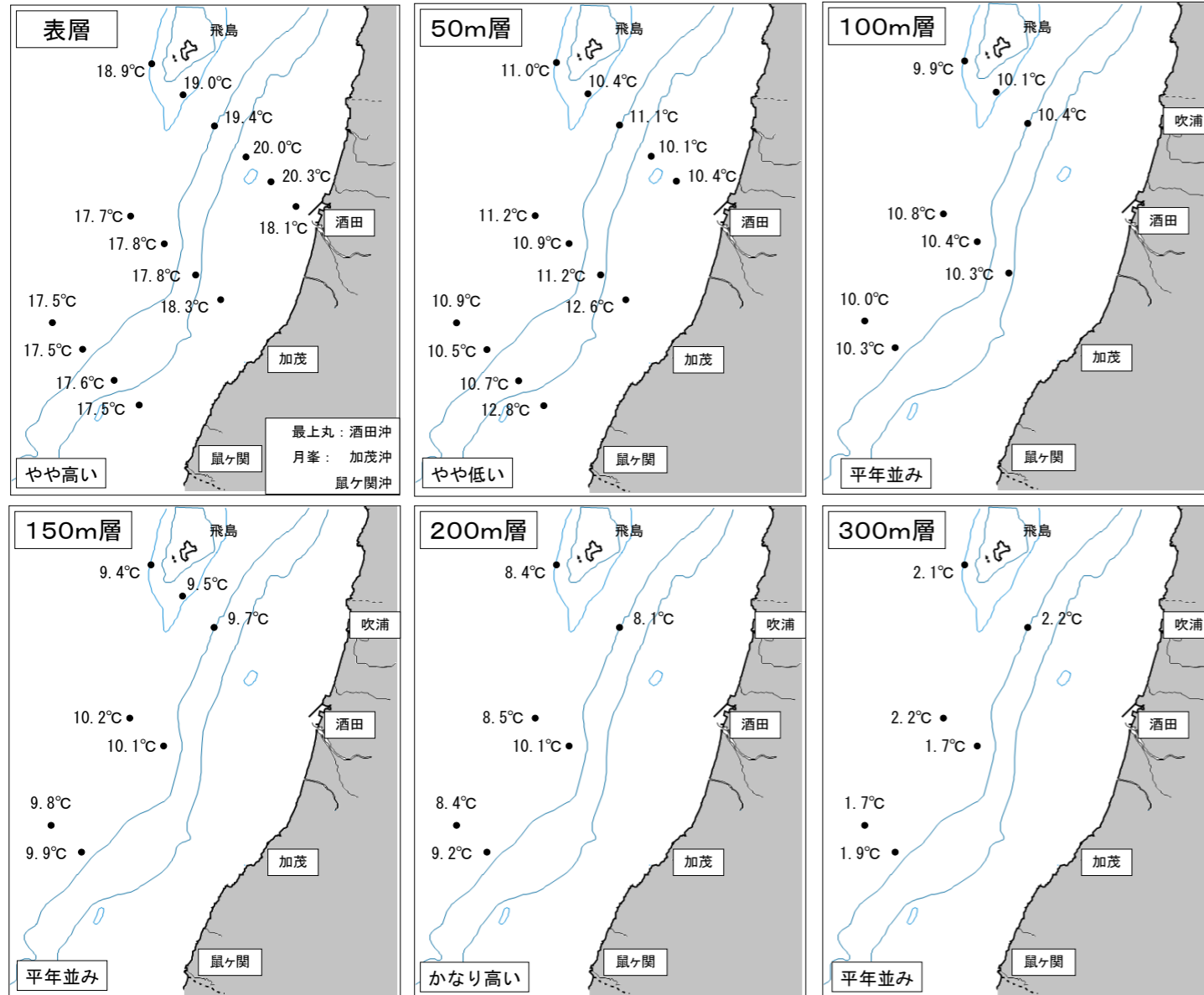
- ・水産研究所「最上丸」と庄内総合支庁水産振興課「月峯」は、5月26日および6月2日に沿岸の水温観測を実施しました。その結果、表層は「やや高い」、50m層は「やや低い」、100m層、150m層および300m層は「平年並み」、200m層は「かなり高い」でした。
- ・5月の地先水温は、鶴岡市加茂(水産研究所)は「やや高い」、鶴岡市三瀬(栽培漁業センター)は「平年並み」でした。
- ・小型いか釣り漁船によるスルメイカの水揚げが5月上旬より始まり、5月は91トンと平年を大きく上回りました。(前年比5937%、平年比291%、「平年」は平成29年～令和3年の平均)

沿岸25海里定点各層別の平均水温

単位:°C

	表層	50m層	100m層	150m層	200m層	300m層
本年	18.4	11.1	10.3	9.8	8.8	2.0
前年差	+1.2	-1.1	-1.1	-0.8	+0.3	-0.1
平年差	+0.8	-0.6	-0.2	+0.3	+1.3	-0.2
評価	やや高い	やや低い	平年並み	平年並み	かなり高い	平年並み
(前月評価)	(やや高い)	(やや低い)	(平年並み)	(平年並み)	(平年並み)	(平年並み)

評価の表現: "平年並み"は約2年に1回, "やや"は約4年に1回, "かなり"は約10年に1回, "はなはだ"は約20年以上に1回の出現確率を表しています。



地先平均水温(5月)

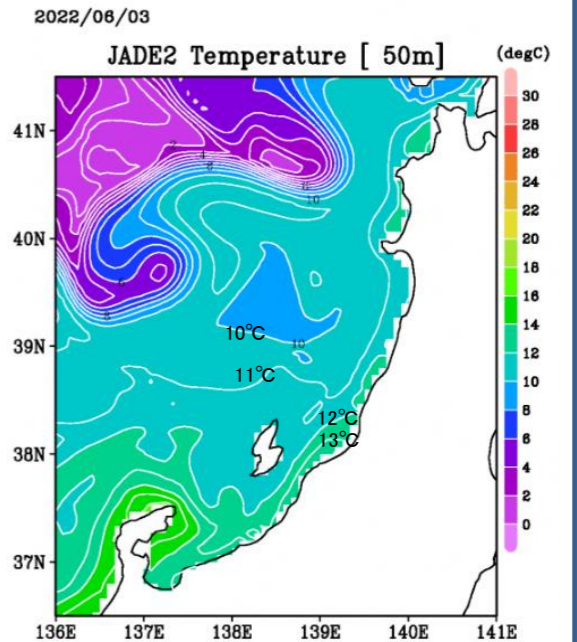
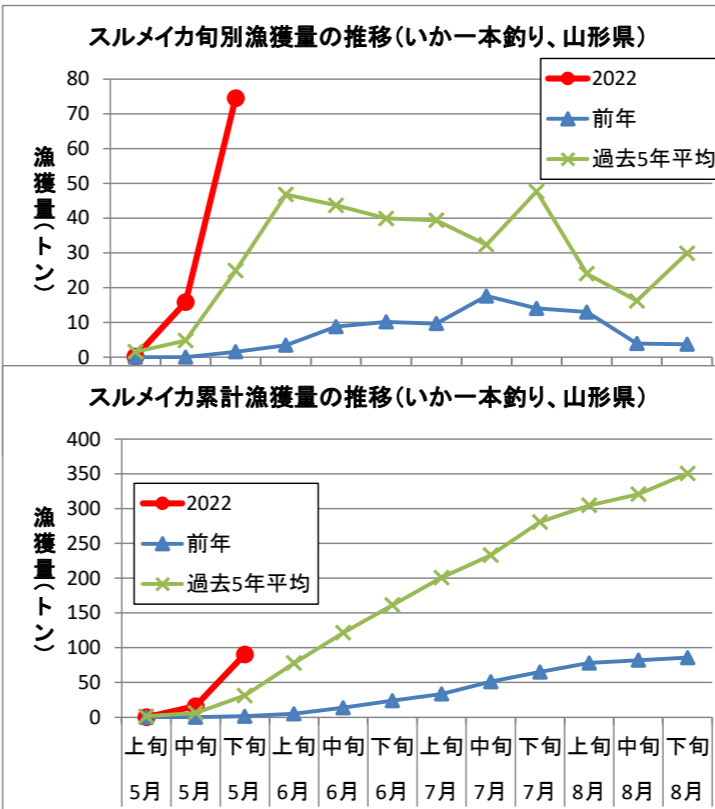
単位:°C

場所	水温	前年差	平年差	評価
水産研究所(鶴岡市加茂港内)	16.4	+0.9	+1.1	やや高い
栽培漁業センター(鶴岡市三瀬地先)	14.6	+0.2	+0.4	平年並み

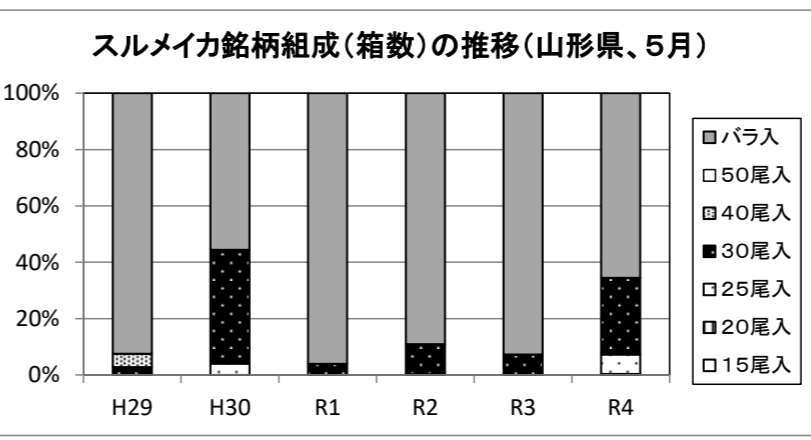
日本海沿岸スルメイカ漁について

- ・本県の5月の沿岸スルメイカ漁(いか一本釣り)は、延べ152隻(前年比1689%、平年比284%)、91トン(前年比5937%、平年比291%)でした。
- ・また、銘柄組成は「バラ入」が66%、「30尾入」が27%でした。
- ・6月6日現在、主な漁場は九州から本県まで広く形成されていますが、石川県から本県沖が中心となっています。

○資源の状態を把握するため、最上丸は6月下旬～7月上旬にかけて、国および各県の試験調査船と共同して日本海の漁場一斉調査を実施します。



JADE2より画像を引用



5月の漁況

- ・延べ操業隻数は1,568隻で前年比82%、総漁獲量は471トンで前年比107%でした。
- ・底びき網漁業の漁獲量は178トンで前年を上回りました。タイ類、アンコウ、マダラ、紅エビ(ホッコクアカエビ)およびスルメイカは前年を上回り、ヒラメ、ハタハタ、ホッケおよびウマヅラハギは前年を下回りました。
- ・はえなわ漁業の漁獲量は25トンで前年を上回りました。タイ類、メバル類、ブリ類およびタコ類は前年を下回りました。
- ・採貝藻漁業の漁獲量は3.9トンで前年を下回りました。アオサは前年を上回り、アワビ、サザエ、ナマコ、ワカメ、およびモズクは前年を下回りました。
- ・定置網漁業の漁獲量は94トンで前年を下回りました。アジは前年を上回り、ヒラメ、ウマヅラハギ、ブリ類、イワシ、サクラマスおよびサワラは前年を下回りました。
- ・その他の漁業では、いか一本釣り漁業のスルメイカ、かご漁業のバイ類は前年を上回り、さし網漁業の口細(マガレイ)および飛島のメバル類は前年を下回りました。

* 前年比は平成29～令和3年までの平均値と比較した値です。
 * 前年比85%～115%は「前年並み」、前年比84%以下は「前年を下回る」、前年比116%以上は「前年を上回る」としました。
 * 小数点以下を四捨五入して表示しているため、合計が合わない場合があります。

全漁業支所別漁獲量

支所	吹浦	飛島	酒田	加茂	由良	豊浦	温海	念珠関	計	前年比	前年比
延べ操業隻数	75	150	399	112	247	163	56	366	1,568	124%	82%
総漁獲量	10,365	7,923	100,626	71,948	86,217	62,121	3,811	128,034	471,044	111%	107%
前年比	99%	230%	175%	90%	109%	72%	145%	123%	111%		
前年比	86%	107%	115%	96%	102%	88%	84%	130%	107%		

底びき網漁業

支所	吹浦	酒田	由良	豊浦	念珠関	計	前年比	前年比
延べ操業隻数	18	65	74	33	160	350	143%	118%
タイ類	8	6,124	4,034	785	8,674	19,626	130%	116%
ヒラメ	36	28	122	60	330	576	112%	62%
カレイ類	993	630	5,062	1,194	6,620	14,500	113%	115%
ハタハタ	91		914	424	797	2,226	29%	15%
ホッケ	828	145	6,467	4,039	8,233	19,711	70%	73%
アンコウ	153	560	1,169	477	1,256	3,614	117%	128%
ウマヅラハギ	2	2,038	2,069	293	1,606	6,008	101%	75%
マダラ	2,112	704	4,097	3,029	12,206	22,147	133%	159%
タコ類	129	84	354	210	1,022	1,799	69%	88%
紅エビ(ホッコクアカエビ)	261	6,715	68	1	6,914	13,959	204%	147%
スルメイカ	382	3,151	7,674	4,376	34,693	50,276	96%	314%
その他	796	3,535	3,402	1,705	14,294	23,732		
計	5,791	23,712	35,433	16,592	96,644	178,172	105%	123%
前年比	73%	54%	138%	155%	119%	105%		
前年比	79%	51%	146%	184%	168%	123%		

はえなわ漁業

支所	吹浦	飛島	酒田	加茂	由良	豊浦	温海	念珠関	計	前年比	前年比
延べ操業隻数		17	16	2	48	67	36	50	236	148%	74%
タイ類		1,557	723		3,337	5,051	1,223	977	12,868	304%	81%
メバル類		4			3		2	4	13	18%	2%
ブリ類			14		26	27	30	18	114	332%	11%
タコ類				37	87	69			193	279%	29%
その他		415	1,312		1,675	1,336	2,200	4,677	11,614		
計		1,975	2,049	37	5,126	6,483	3,455	5,676	24,802	218%	120%
前年比		222%	874%	196%	615%	274%	167%	120%	218%		
前年比		159%	53%	12%	223%	142%	97%	133%	120%		

採貝藻漁業

支所	吹浦	飛島	酒田	加茂	由良	豊浦	温海	念珠関	計	前年比	前年比
延べ操業隻数	16	9	37	5	54	6	11	78	216	65%	49%
アワビ	2	29	5	11	62	15		16	140	48%	31%
サザエ			68	37	120	16	65	180	485	16%	15%
ナマコ	450		1,064	10	44	3		19	1,590	46%	24%
ワカメ	20				124				144	42%	36%
モズク					33	6		10	49	20%	9%
アオサ					164		46	319	529	369%	157%
その他	465	92	288		70			1	916		
計	937	121	1,425	58	618	39	110	545	3,853	51%	31%
前年比	101%	705%	60%	13%	38%	8%	25%	41%	51%		
前年比	49%	30%	41%	7%	26%	5%	14%	26%	31%		

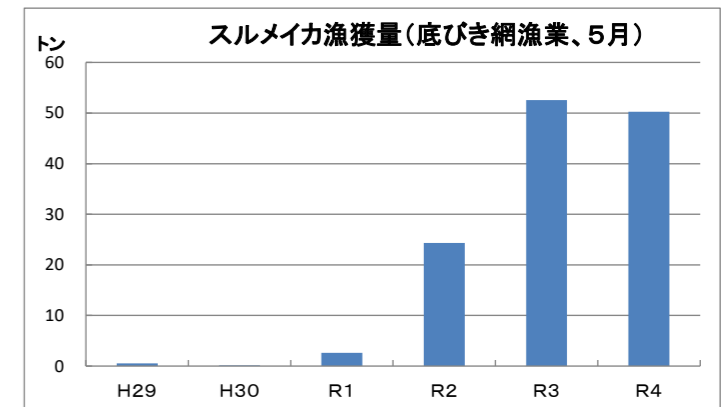
※採貝藻漁業の隻数と漁獲量は、その他の漁業のイワガキを加えた値です。

定置網漁業

支所	吹浦	加茂	由良	豊浦	総計	前年比	前年比
延べ操業隻数	4	9	27	20	60	75%	64%
タイ類		188	876	506	1,570	70%	108%
ヒラメ		495	1,472	497	2,463	50%	56%
ウマヅラ		689	3,410	1,433	5,532	74%	39%
ブリ類		5,591	19,524	14,012	39,126	33%	47%
アジ	28	6,303	10,424	13,211	29,966	170%	131%
イワシ		110	1,032		1,142	76%	61%
サクラマス	16	37	241	221	515	126%	82%
サワラ		10		22	32	24%	14%
その他	12	2,156	5,904	5,368	13,440		
計	56	15,578	42,882	35,270	93,786	57%	63%
前年比	29%	53%	86%	50%	57%		
前年比	30%	90%	81%	66%	63%		

その他の漁業

漁業種類	いか一本釣り漁業	さし網漁業	かご漁業		
延べ操業隻数	152	311	76		
総漁獲量(kg)		12,733	4,245		
前年比		123%	68%		
前年比		68%	125%		
対象魚種	スルメイカ	口細(マガレイ)	ヒラメ	メバル類(飛島)	バイ類
漁獲量(kg)	90,535	186	5,854	500	4,184
前年比	5937%	57%	104%	143%	68%
前年比	291%	18%	86%	40%	127%



最上丸の調査予定
 (6月中旬～7月上旬)
 ・スルメイカ漁場一斉調査を行います。
 ・海底耕耘調査を行います。
 ・計量魚群探知機を使用したスルメイカ沿岸調査を行います。

みなさま、調査への御理解・御協力
 よろしくお願ひします。

