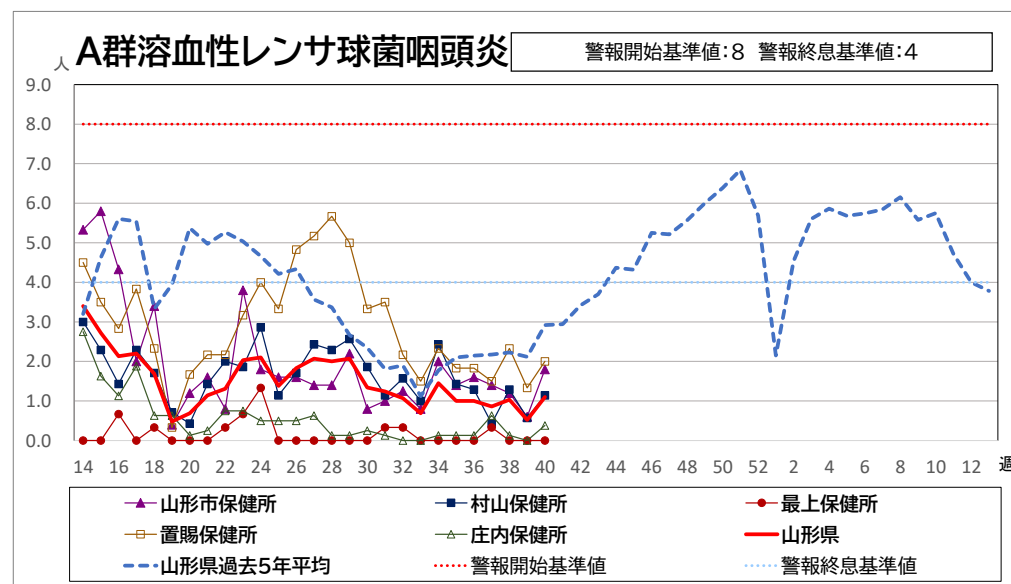
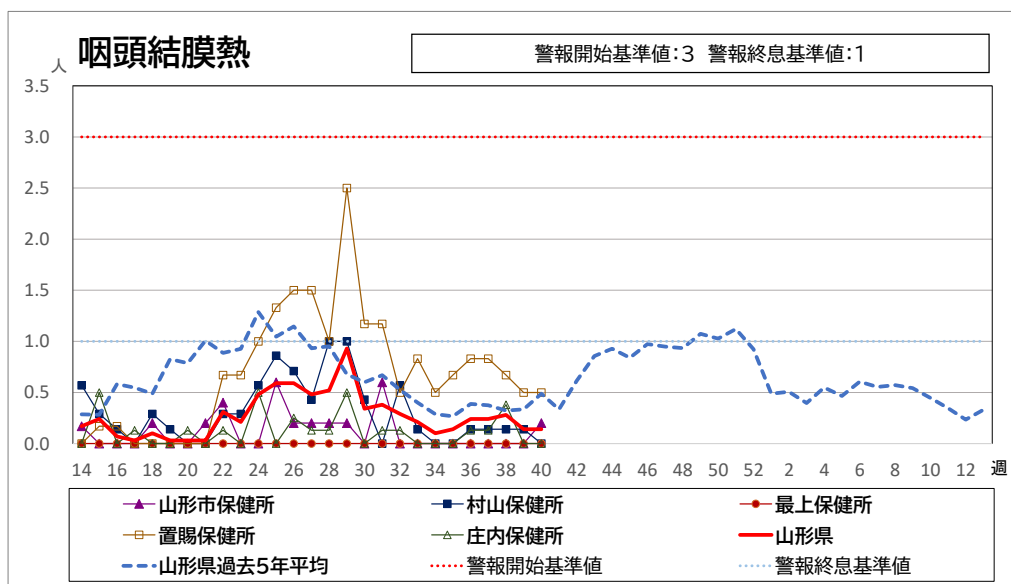
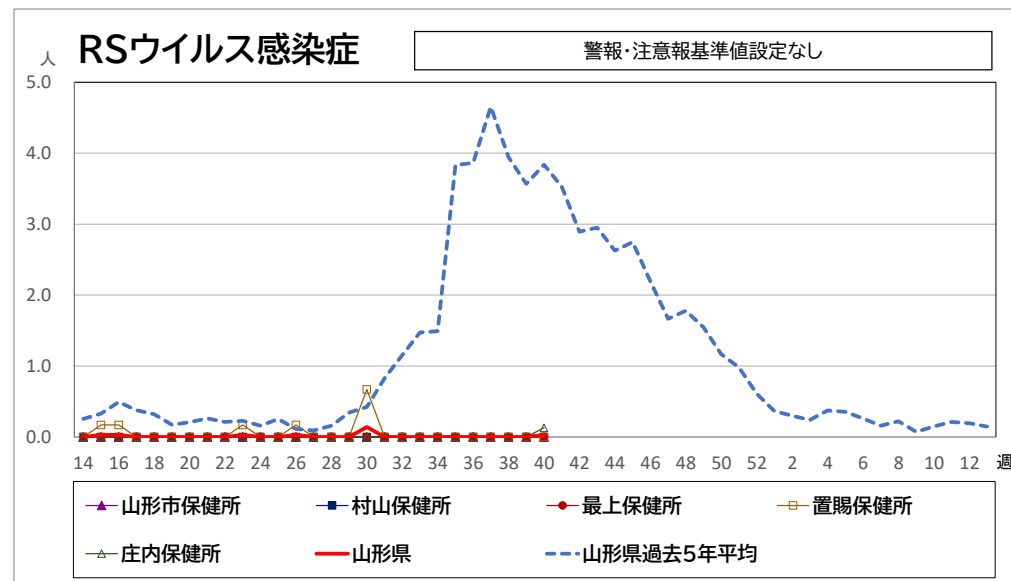
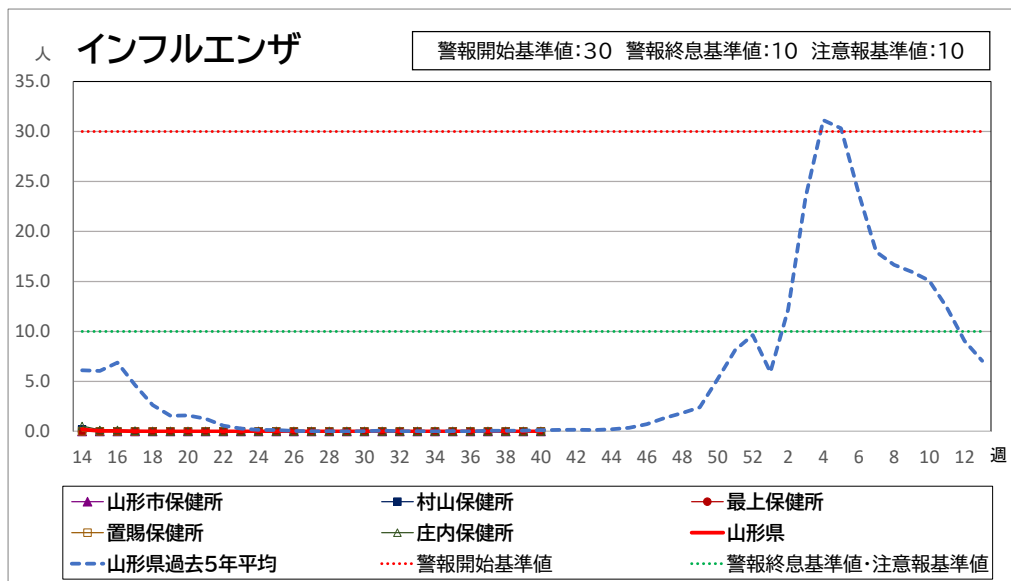
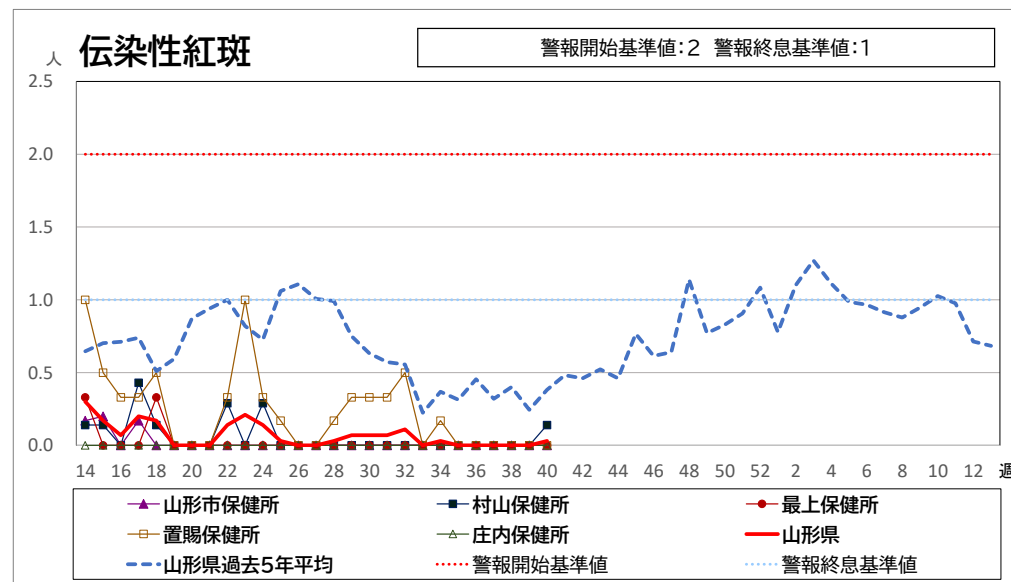
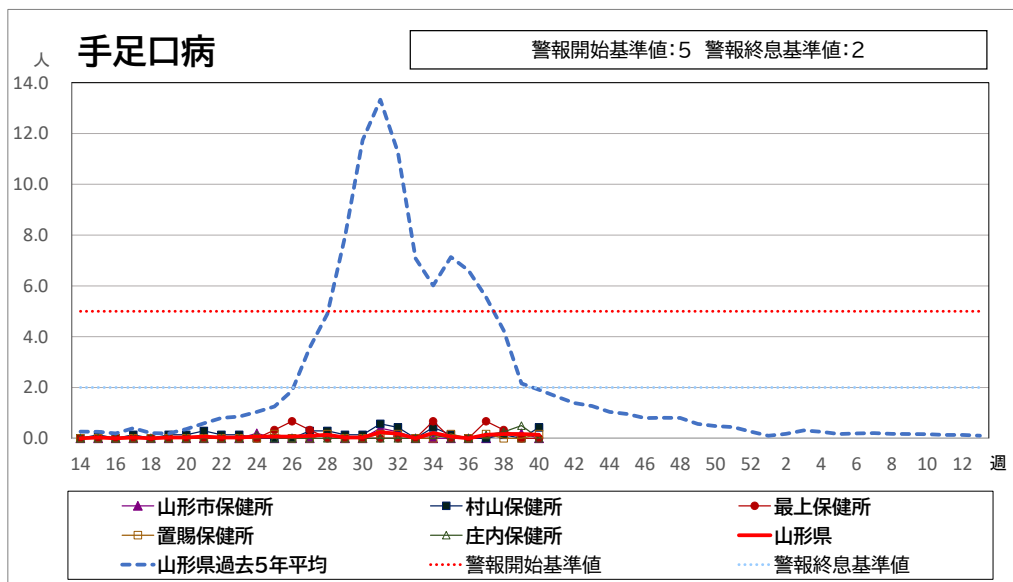
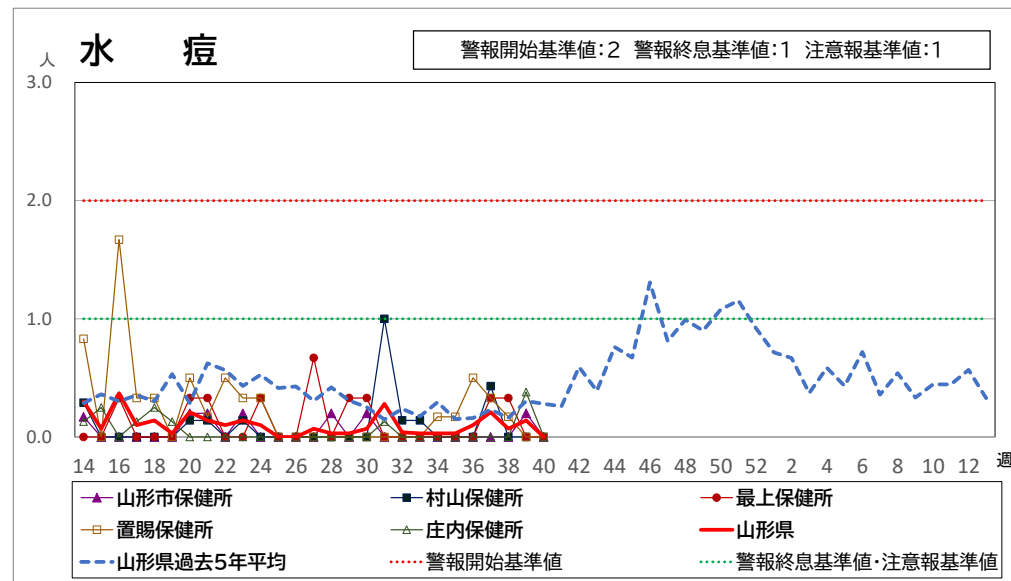
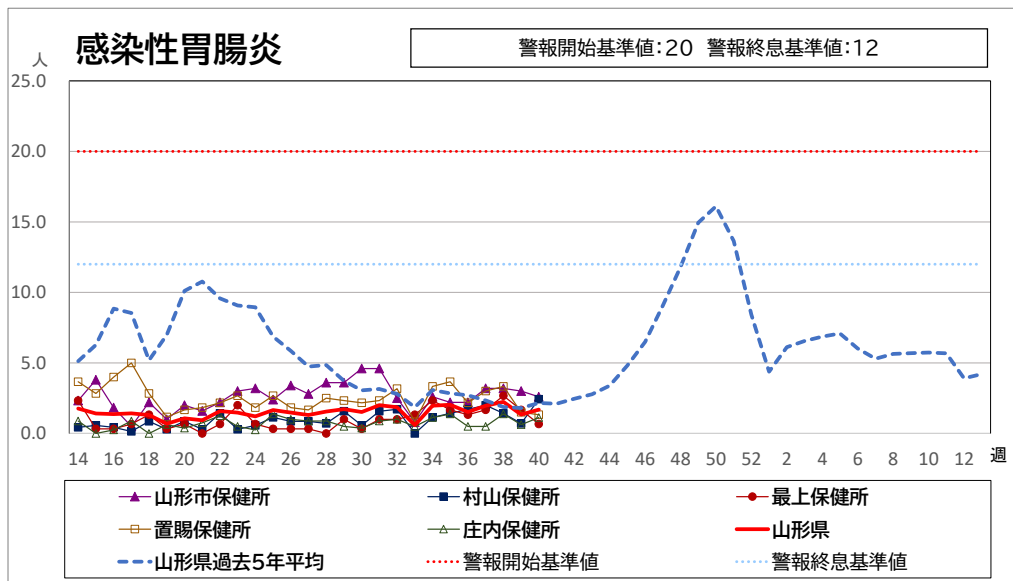
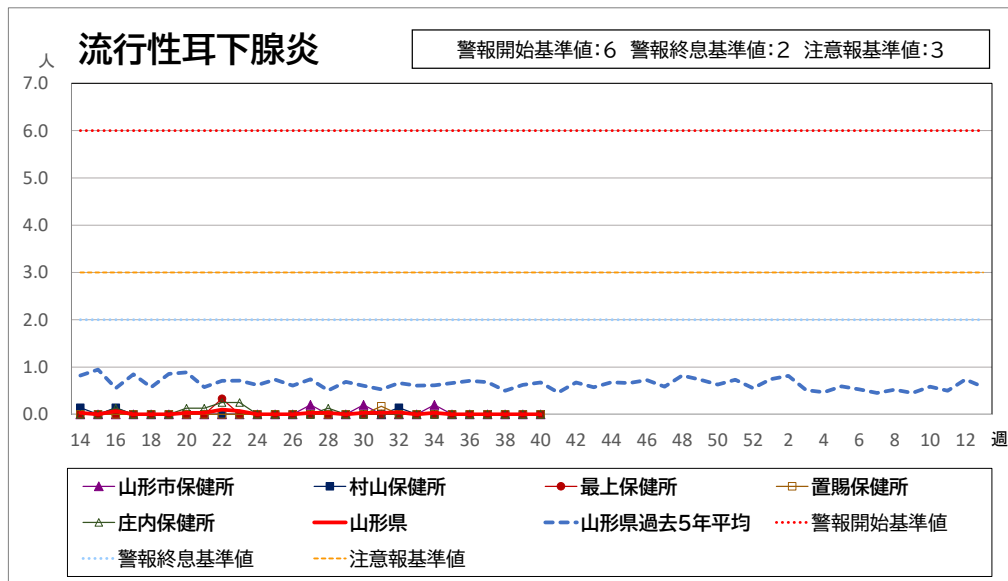
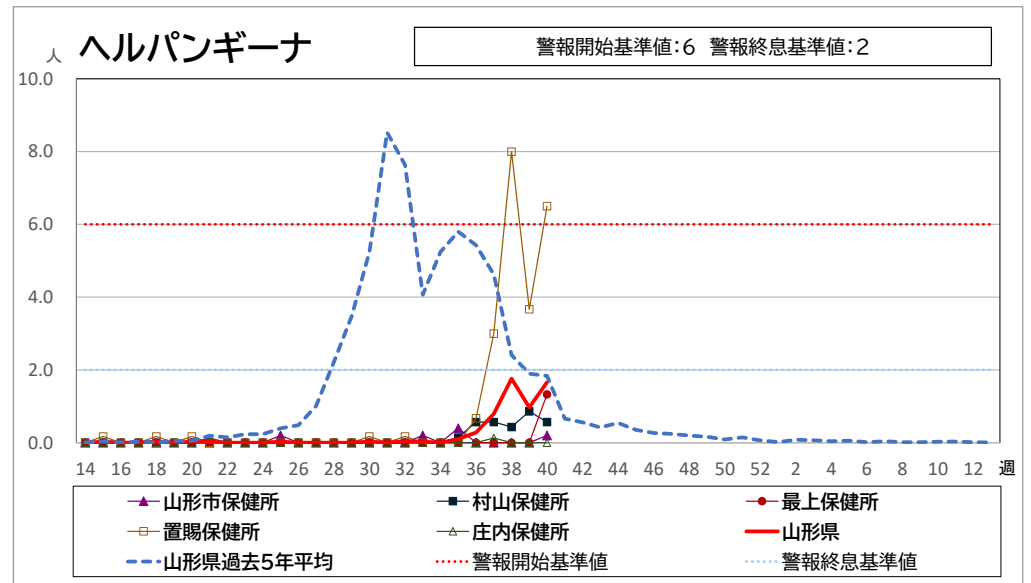
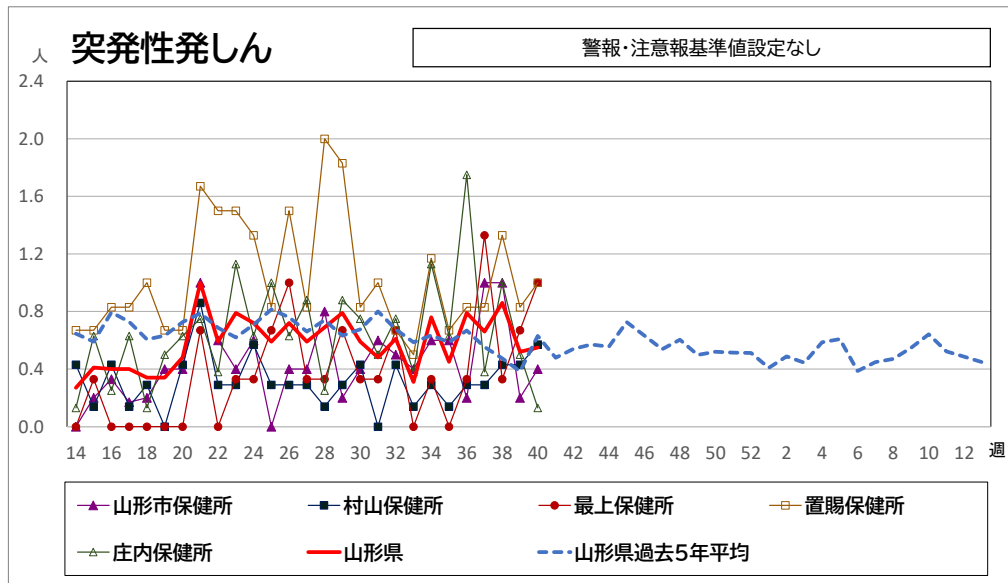


<疾病別グラフ(定点把握感染症)>







※各疾患のCSVデータは、衛生研究所HPからダウンロードできます。

<全数把握対象疾患の発生状況>

	疾病名	山形県			全国			疾病名	山形県			全国			疾病名	山形県			全国			
		39週	40週	累積	39週	累積			39週	40週	累積	39週	累積			39週	40週	累積	39週	累積		
一類	エボラ出血熱							ジカウイルス感染症					1		アメーバ赤痢			7	6	450		
	クリミア・コンゴ出血熱							重症熱性血小板減少症候群(SFTS)					1	56		ウイルス性肝炎(E型肝炎、A型肝炎除く)			2	1	186	
	痘そう							腎症候性出血熱								カルバペネム耐性腸内細菌感染症			3	11	1320	
	南米出血熱							西部ウマ脳炎								急性弛緩性麻痺(急性灰白髄炎を除く)					27	
	ペスト							ダニ媒介脳炎								急性脳炎 ※1			1	4	399	
	マールブルグ病							炭疽								クリプトスポリジウム症					5	
	ラッサ熱							チクングニア熱					3			クロイツフェルト・ヤコブ病			2	1	110	
二類	急性灰白髄炎							つつが虫病				4	113		劇症型溶血性レンサ球菌感染症	1		14	7	582		
	結核		1	70	162	12618		デング熱					41		後天性免疫不全症候群			3	7	765		
	ジフテリア							東部ウマ脳炎								ジアルジア症					19	
	重症急性呼吸器症候群(SARS)							鳥インフルエンザ(H5N1、H7N9除く)								侵襲性インフルエンザ菌感染症	1		1	2	207	
	中東呼吸器症候群(MERS)							ニパウイルス感染症								侵襲性髄膜炎菌感染症					13	
	鳥インフルエンザ(H5N1)							日本紅斑熱					8	243			20	8	1211			
	鳥インフルエンザ(H7N9)							日本脳炎					2				3		260			
三類	コレラ					1		ハンタウイルス肺症候群								水痘(入院例に限る)					1	
	細菌性赤痢			1		57		Bウイルス病								先天性風しん症候群						
	腸管出血性大腸菌感染症		4	24	76	2178		鼻疽								梅毒		8	45	4168		
	腸チフス					21		ブルセラ症					1			播種性クリプトコックス症					107	
	パラチフス					7		ベネズエラウマ脳炎								破傷風				1	80	
四類	E型肝炎			1	2	319		ヘンドラウイルス感染症								バンコマイシン耐性黄色ブドウ球菌感染症						
	ウエストナイル熱(ウエストナイル脳炎含む)							発しんチフス								バンコマイシン耐性腸球菌感染症			1	1	97	
	A型肝炎			2		99		ポツリヌス症					4				6	6	2727			
	エキノコックス症				1	14		マラリア					19				1		90			
	黄熱							野兔病								麻しん					12	
	オウム病					5		ライム病					1	23								
	オムスク出血熱							リッサウイルス感染症														
	回帰熱				1	13		リフトバレー熱														
	キャサナル森林病							類鼻疽														
	Q熱							レジオネラ症			2	24	48	1488								
	狂犬病					1		レプトスピラ症					3									
	コクシジオイデス症					4		ロッキー山紅斑熱														
	サル痘																					

※1 急性脳炎・・・ウエストナイル脳炎、西部ウマ脳炎、ダニ媒介脳炎、東部ウマ脳炎、日本脳炎、ベネズエラウマ脳炎、リフトバレー熱を除く