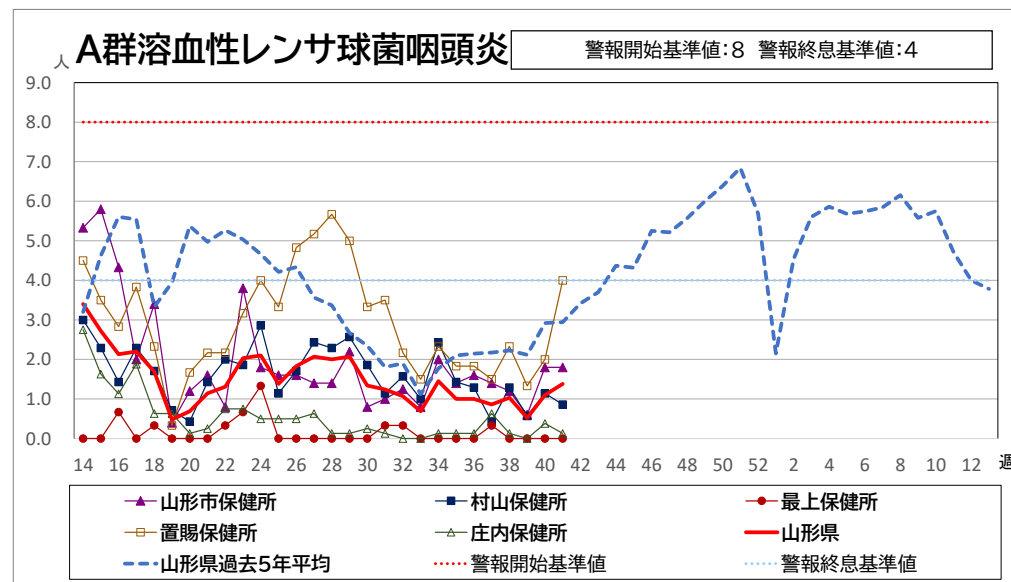
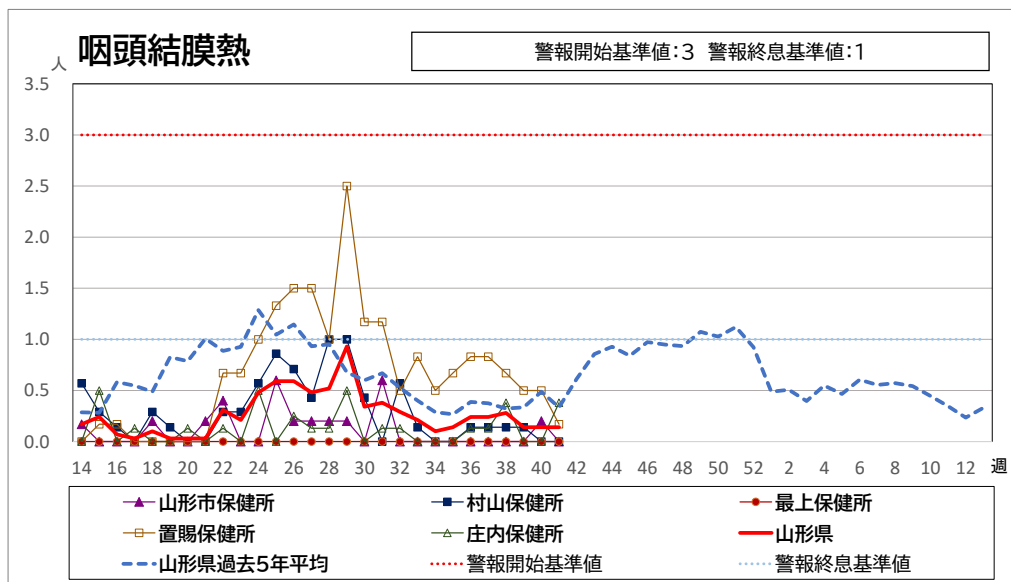
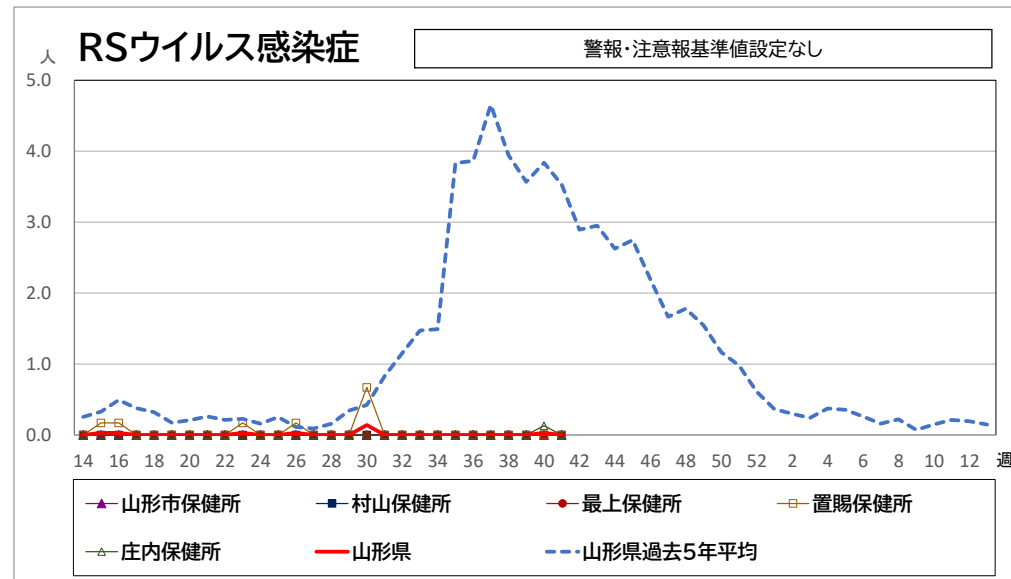
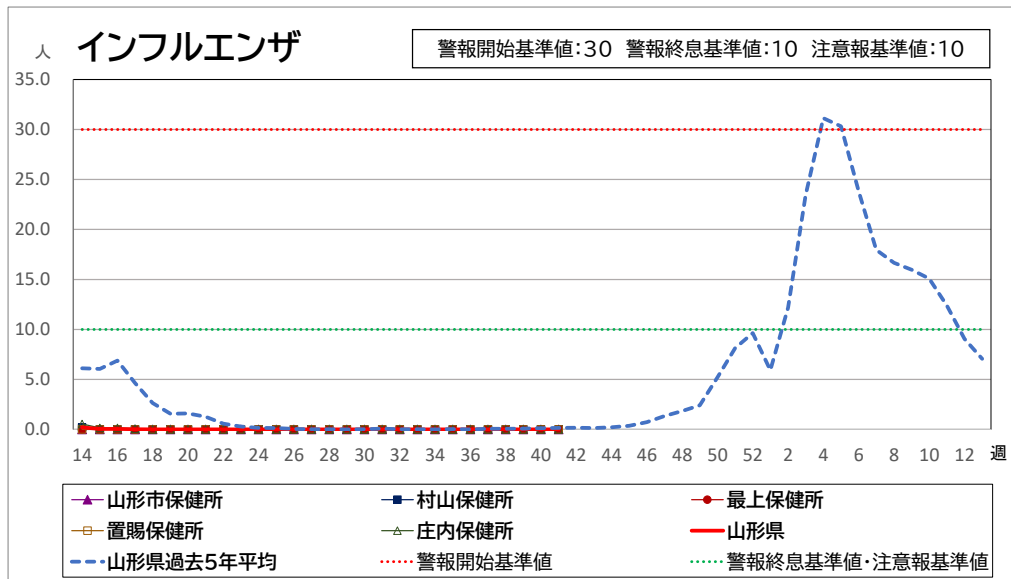
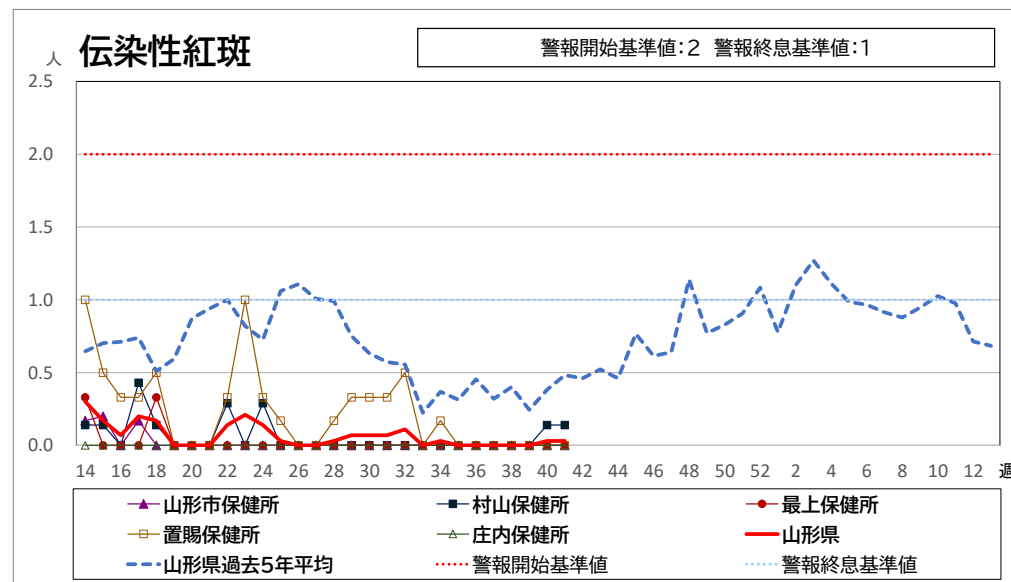
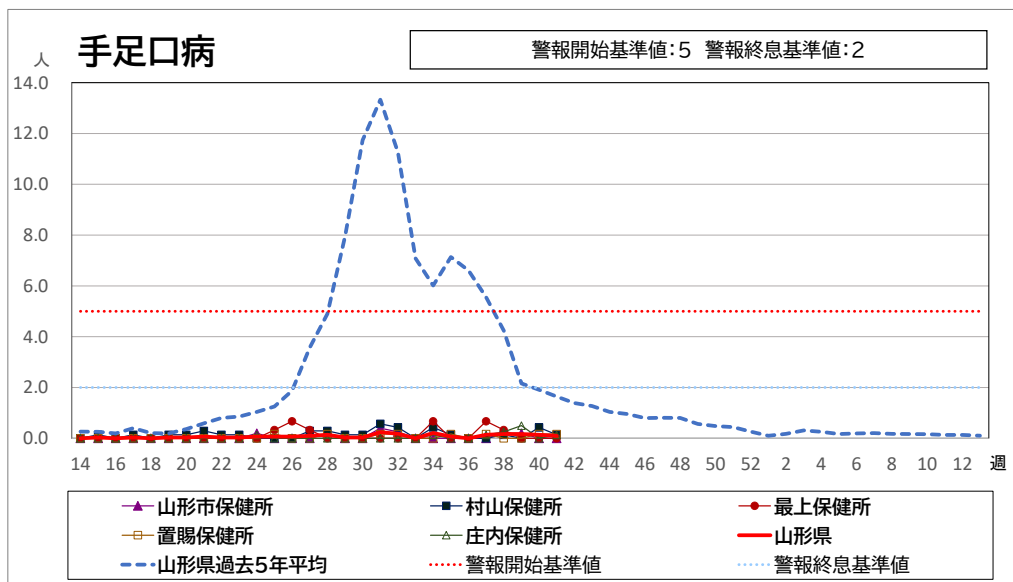
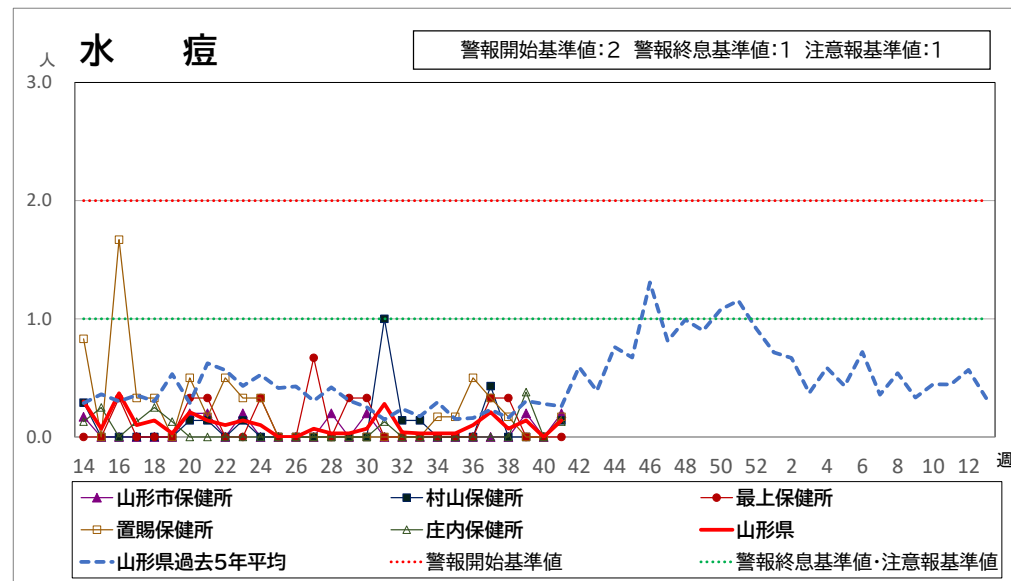
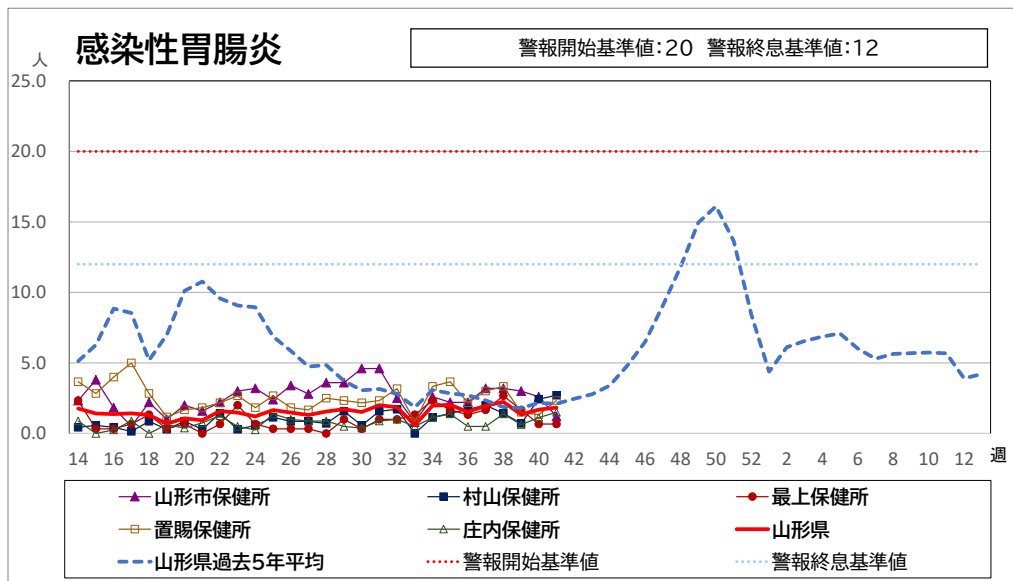
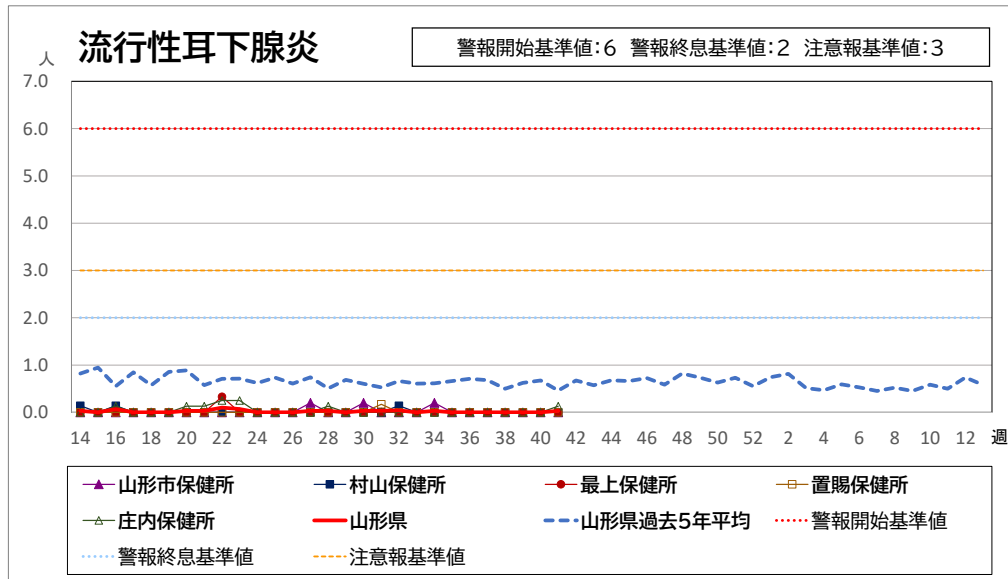
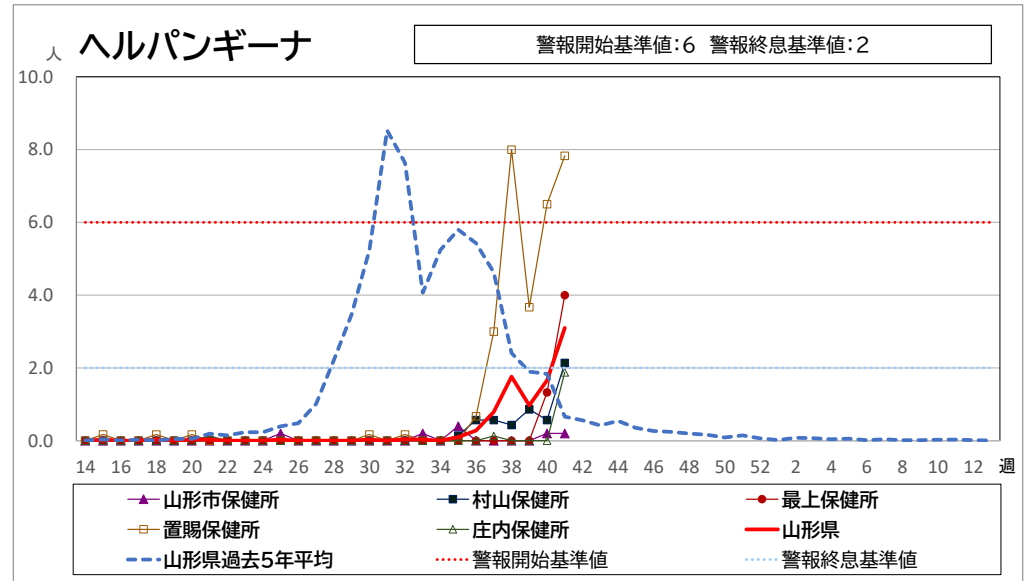
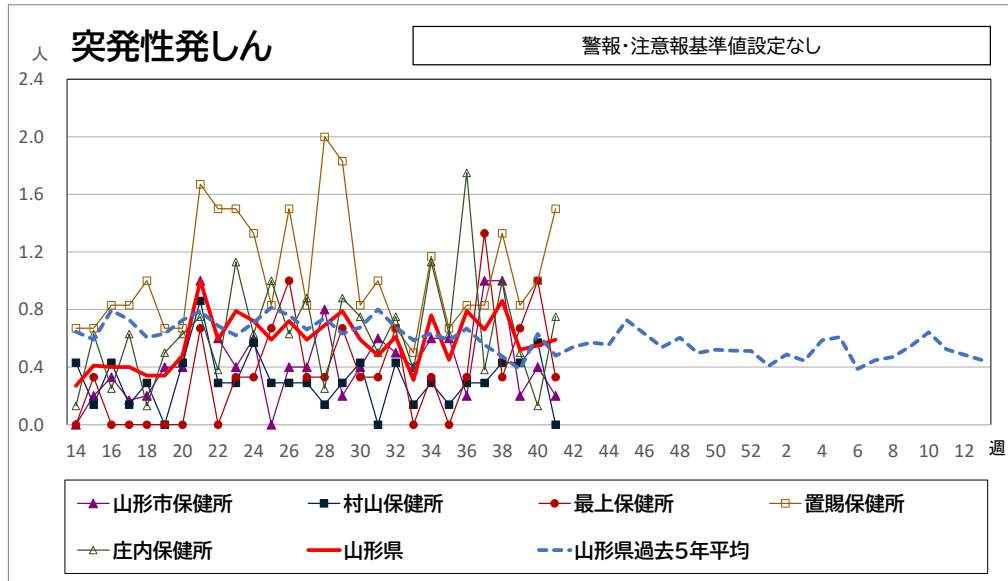


<疾病別グラフ(定点把握感染症)>







※各疾患のCSVデータは、衛生研究所HPからダウンロードできます。

<全数把握対象疾患の発生状況>

	疾病名	山形県			全国			疾病名	山形県			全国			疾病名	山形県			全国		
		40週	41週	累積	40週	累積			40週	41週	累積	40週	累積			40週	41週	累積	40週	累積	
一類	エボラ出血熱						四類	ジカウイルス感染症					1	五類	アメーバ赤痢			7	3	457	
	クリミア・コンゴ出血熱							重症熱性血小板減少症候群(SFTS)					2		59	ウイルス性肝炎(E型肝炎、A型肝炎除く)			2	2	189
	痘そう							腎症候性出血熱								カルバペネム耐性腸内細菌感染症			3	23	1360
	南米出血熱							西部ウマ脳炎								急性弛緩性麻痺(急性灰白髄炎を除く)					27
	ペスト							ダニ媒介脳炎								急性脳炎 ※1			1	5	408
	マールブルグ病							炭疽								クリプトスポリジウム症				1	6
	ラッサ熱							チクングニア熱							3	クロイツフェルト・ヤコブ病			2	1	111
二類	急性灰白髄炎						つつが虫病				4	113	五類	劇症型溶血性レンサ球菌感染症	1	15	5	591			
	結核	1	5	75	296	12976	デング熱				1	42		後天性免疫不全症候群			3	10	788		
	ジフテリア						東部ウマ脳炎							ジアルジア症					19		
	重症急性呼吸器症候群(SARS)						鳥インフルエンザ(H5N1、H7N9除く)							侵襲性インフルエンザ菌感染症			1	1	208		
	中東呼吸器症候群(MERS)						ニパウイルス感染症							侵襲性髄膜炎菌感染症					13		
	鳥インフルエンザ(H5N1)						日本紅斑熱					31		286	侵襲性肺炎球菌感染症			20	13	1230	
	鳥インフルエンザ(H7N9)						日本脳炎					2		4	水痘(入院例に限る)			3	2	265	
三類	コレラ					1	ハンタウイルス肺症候群						五類	先天性風しん症候群					1		
	細菌性赤痢			1	2	59	Bウイルス病							梅毒			8	68	4290		
	腸管出血性大腸菌感染症	4	1	25	114	2307	鼻疽							播種性クリプトコックス症					108		
	腸チフス					21	ブルセラ症					1		2	破傷風					5	85
	パラチフス					7	ベネズエラウマ脳炎								バンコマイシン耐性黄色ブドウ球菌感染症						
四類	E型肝炎		1	2	12	331	ヘンドラウイルス感染症						五類	バンコマイシン耐性腸球菌感染症	1	2	3	99			
	ウエストナイル熱(ウエストナイル脳炎含む)						発しんチフス							百日咳			6	18	2751		
	A型肝炎			2	3	103	ポツリヌス症					4		風しん			1		90		
	エキノコックス症					14	マラリア							19	麻しん				1	13	
	黄熱						野兔病								薬剤耐性アシネトバクター感染症					9	
	オウム病					5	ライム病					1		24							
	オムスク出血熱						リッサウイルス感染症														
	回帰熱					13	リフトバレー熱														
	キャサヌル森林病						類鼻疽														
	Q熱						レジオネラ症	2		24	41	1541									
	狂犬病					1	レプトスピラ症					2		5							
	コクシジオイデス症					4	ロッキー山紅斑熱														
	サル痘																				

※1 急性脳炎・・・ウエストナイル脳炎、西部ウマ脳炎、ダニ媒介脳炎、東部ウマ脳炎、日本脳炎、ベネズエラウマ脳炎、リフトバレー熱を除く