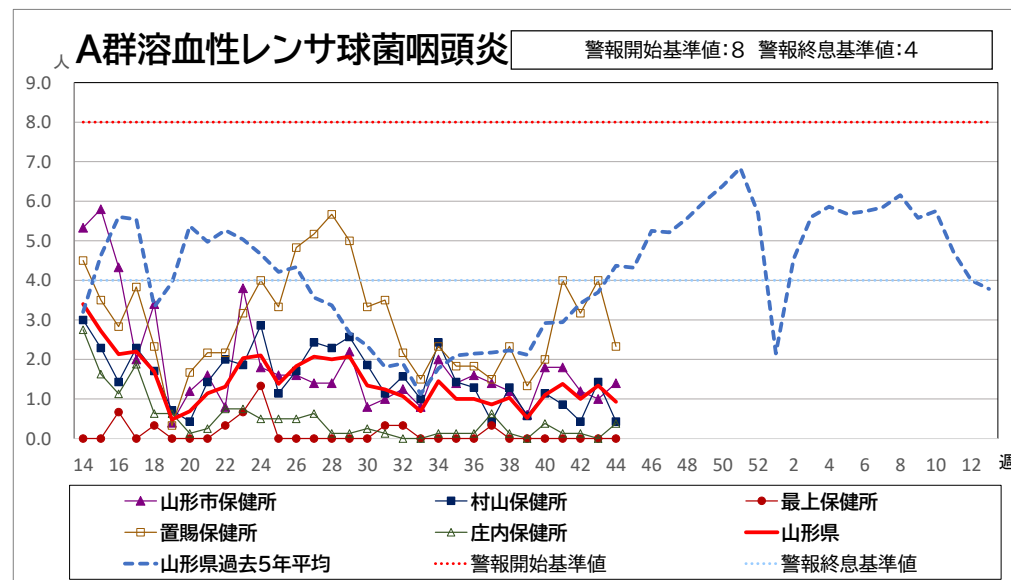
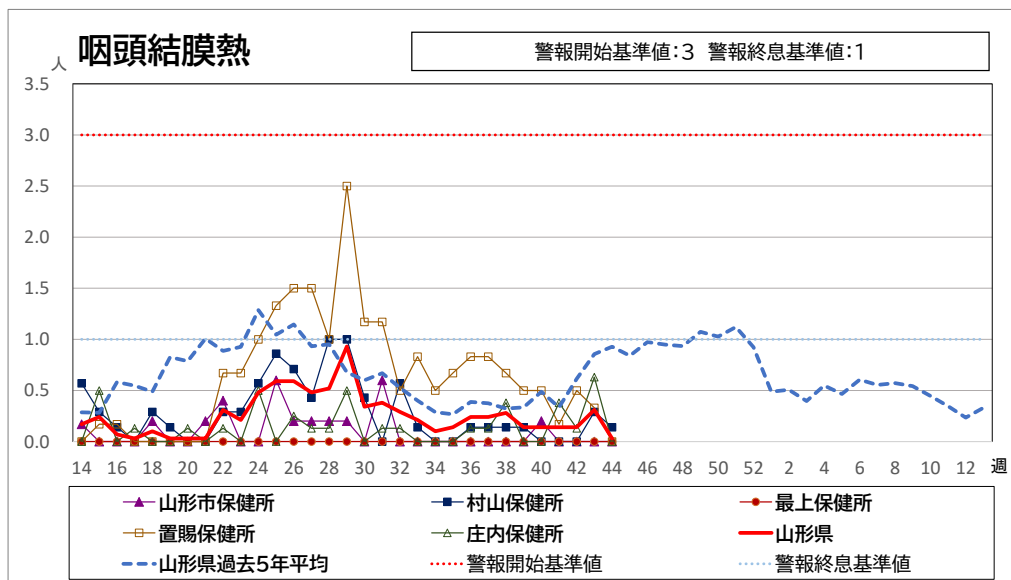
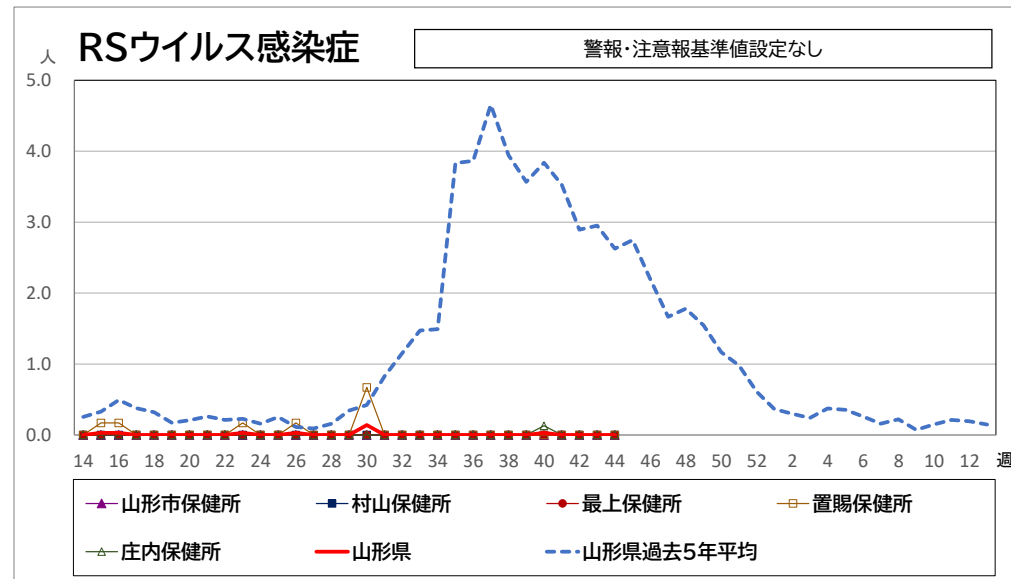
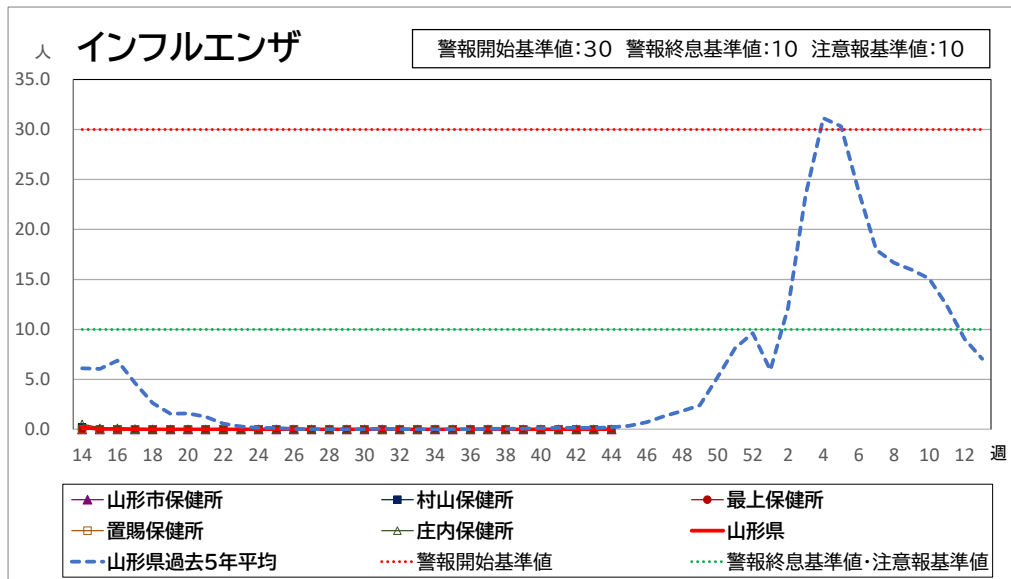
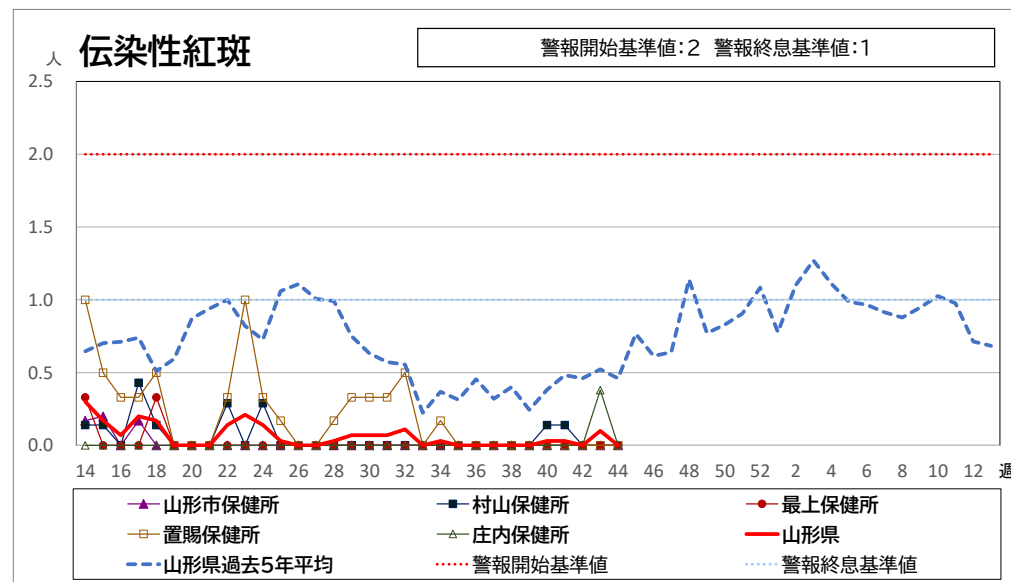
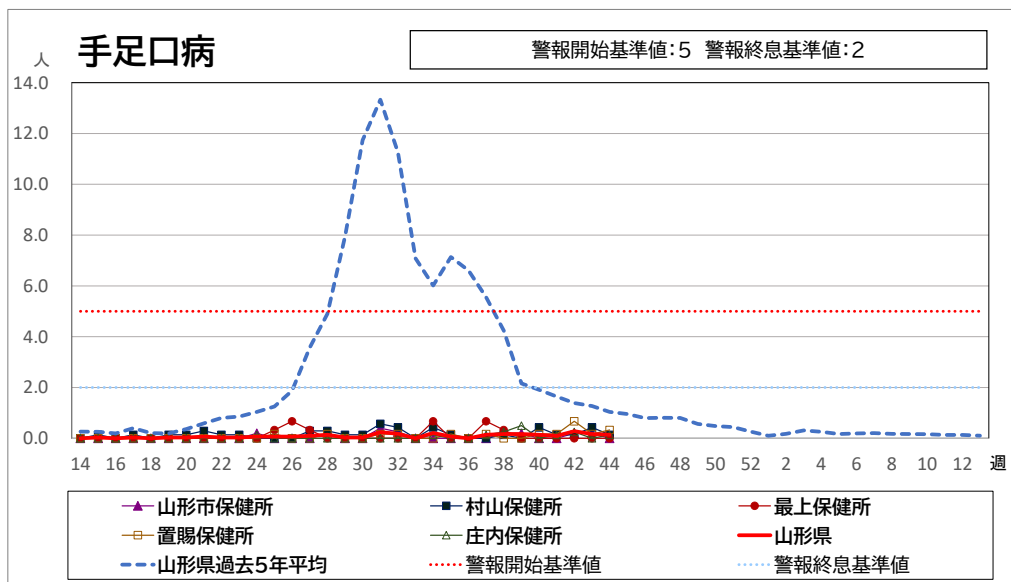
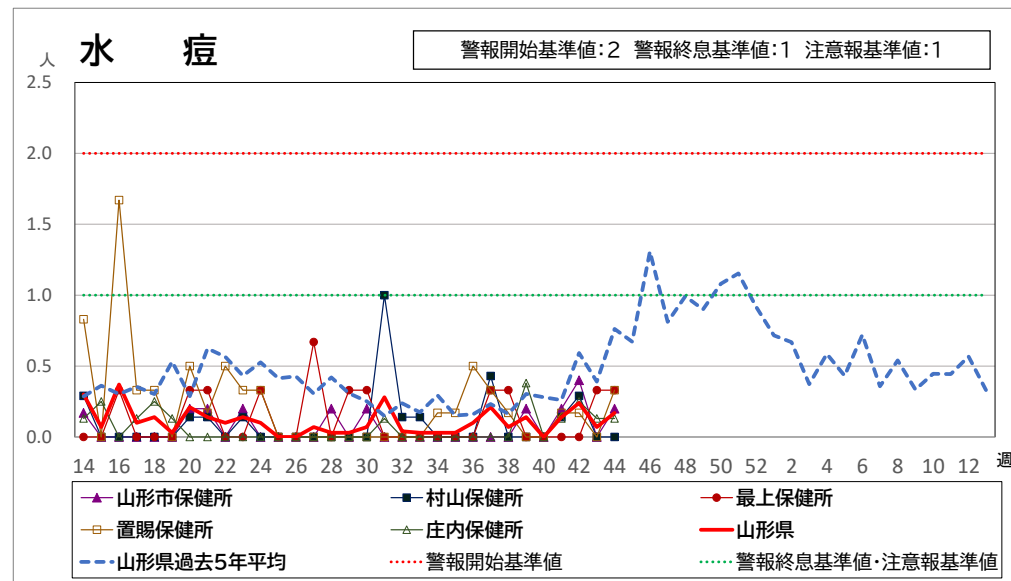
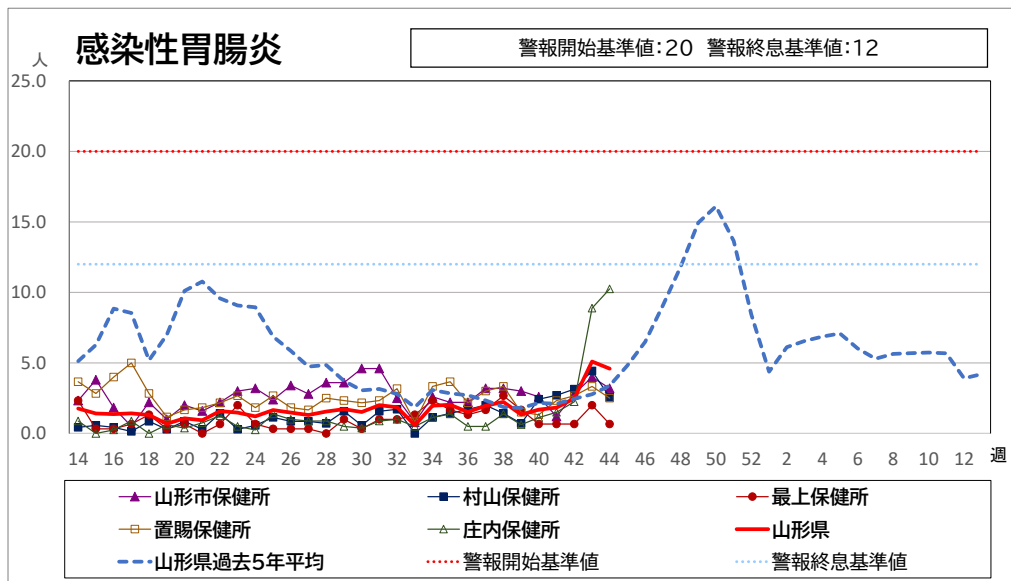
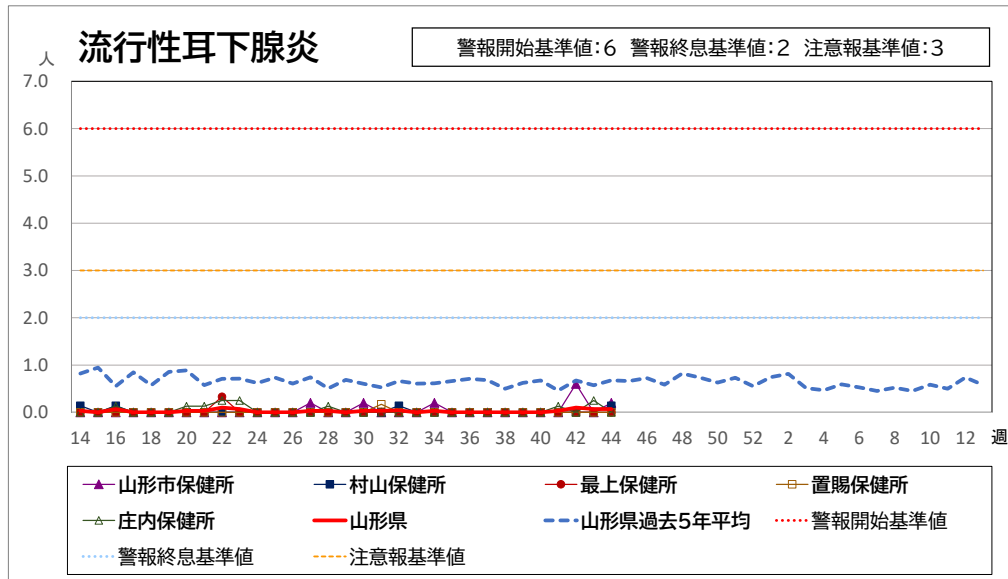
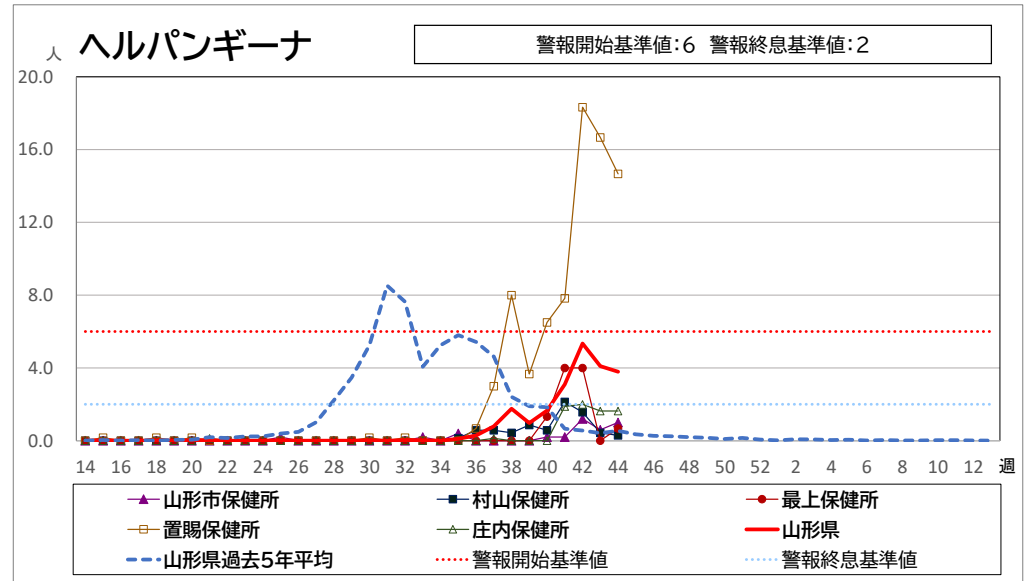
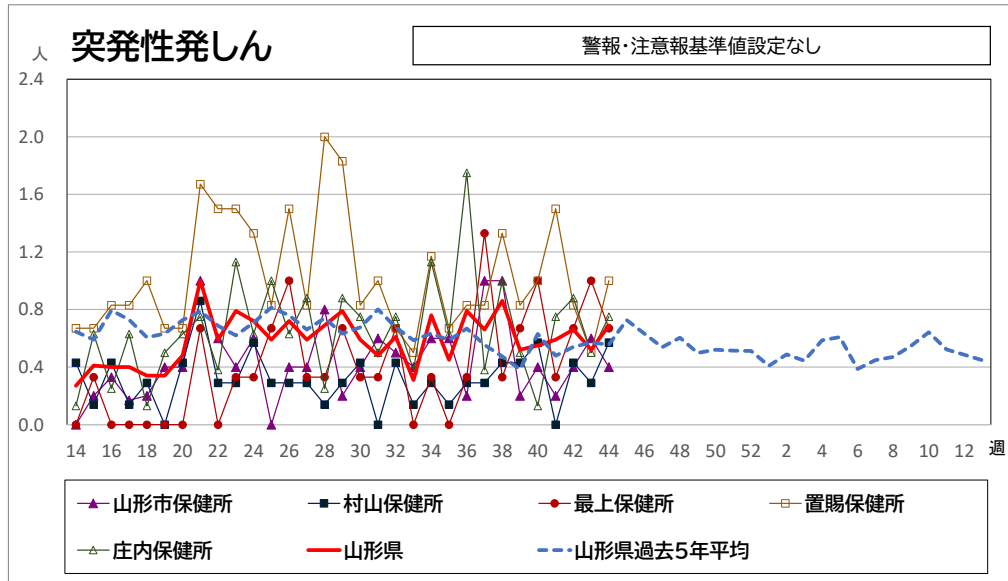


<疾病別グラフ(定点把握感染症)>







※各疾患のCSVデータは、衛生研究所HPからダウンロードできます。

<全数把握対象疾患の発生状況>

	疾病名	山形県			全国			疾病名	山形県			全国			疾病名	山形県			全国		
		43週	44週	累積	43週	累積			43週	44週	累積	43週	累積			43週	44週	累積	43週	累積	
一類	エボラ出血熱						四類	ジカウイルス感染症					1	五類	アメーバ赤痢			7	11	500	
	クリミア・コンゴ出血熱							重症熱性血小板減少症候群(SFTS)					3		70	ウイルス性肝炎(E型肝炎、A型肝炎除く)			2	4	203
	痘そう							腎症候性出血熱								カルバペネム耐性腸内細菌感染症			4	26	1501
	南米出血熱							西部ウマ脳炎								急性弛緩性麻痺(急性灰白髄炎を除く)					28
	ペスト							ダニ媒介脳炎								急性脳炎 ※1			1	1	419
	マールブルグ病							炭疽								クリプトスポリジウム症					6
	ラッサ熱							チクングニア熱							3	クロイツフェルト・ヤコブ病			3	2	122
二類	急性灰白髄炎						つつが虫病				4	1	117	劇症型溶血性レンサ球菌感染症			15	11	633		
	結核	2	3	85	286	14092	デング熱					42	後天性免疫不全症候群			3	8	866			
	ジフテリア						東部ウマ脳炎							ジアルジア症					22		
	重症急性呼吸器症候群(SARS)						鳥インフルエンザ(H5N1、H7N9除く)							侵襲性インフルエンザ菌感染症			1	5	221		
	中東呼吸器症候群(MERS)						ニパウイルス感染症							侵襲性髄膜炎菌感染症					13		
	鳥インフルエンザ(H5N1)						日本紅斑熱					19	380	侵襲性肺炎球菌感染症			23	23	1293		
	鳥インフルエンザ(H7N9)						日本脳炎						4	水痘(入院例に限る)			3	1	284		
三類	コレラ					1	ハンタウイルス肺症候群							先天性風しん症候群					1		
	細菌性赤痢			1	1	60	Bウイルス病							梅毒			8	62	4639		
	腸管出血性大腸菌感染症		1	26	90	2618	鼻疽							播種性クリプトコックス症				3	120		
	腸チフス					21	ブルセラ症						2	破傷風				1	90		
	パラチフス					7	ベネズエラウマ脳炎							バンコマイシン耐性黄色ブドウ球菌感染症							
四類	E型肝炎			2	7	360	ヘンドラウイルス感染症							バンコマイシン耐性腸球菌感染症			2	3	110		
	ウエストナイル熱(ウエストナイル脳炎含む)						発しんチフス							百日咳			6	4	2780		
	A型肝炎			2	1	107	ポツリヌス症						4	風しん			1		92		
	エキノコックス症				1	16	マラリア					1	20	麻しん					13		
	黄熱						野兔病							薬剤耐性アシネトバクター感染症				1	10		
	オウム病					5	ライム病						24								
	オムスク出血熱						リッサウイルス感染症														
	回帰熱					14	リフトバレー熱														
	キャサヌル森林病						類鼻疽														
	Q熱						レジオネラ症			1	26	51	1723								
	狂犬病					1	レプトスピラ症						8								
	コクシジオイデス症					4	ロッキー山紅斑熱														
	サル痘																				

※1 急性脳炎・・・ウエストナイル脳炎、西部ウマ脳炎、ダニ媒介脳炎、東部ウマ脳炎、日本脳炎、ベネズエラウマ脳炎、リフトバレー熱を除く