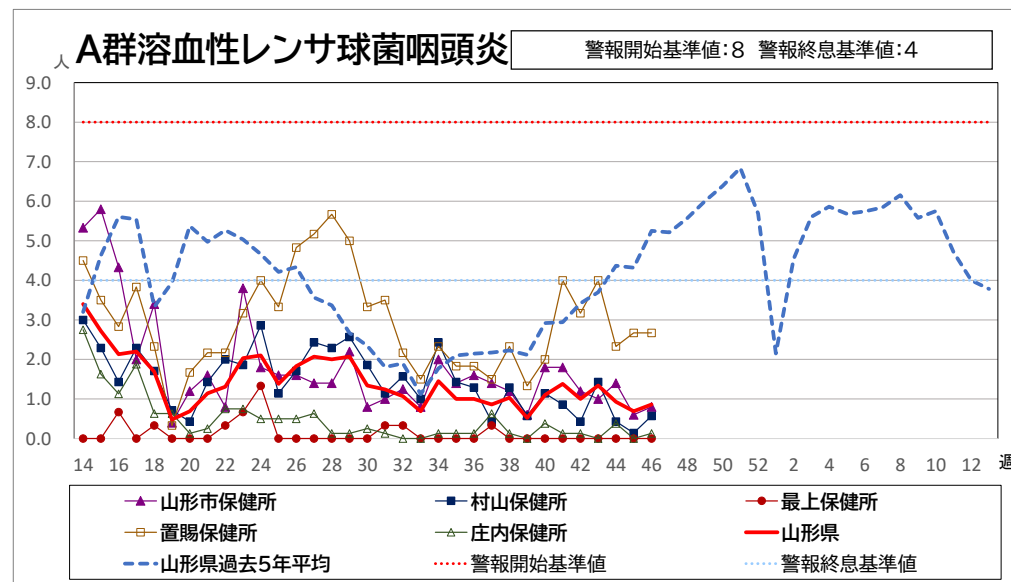
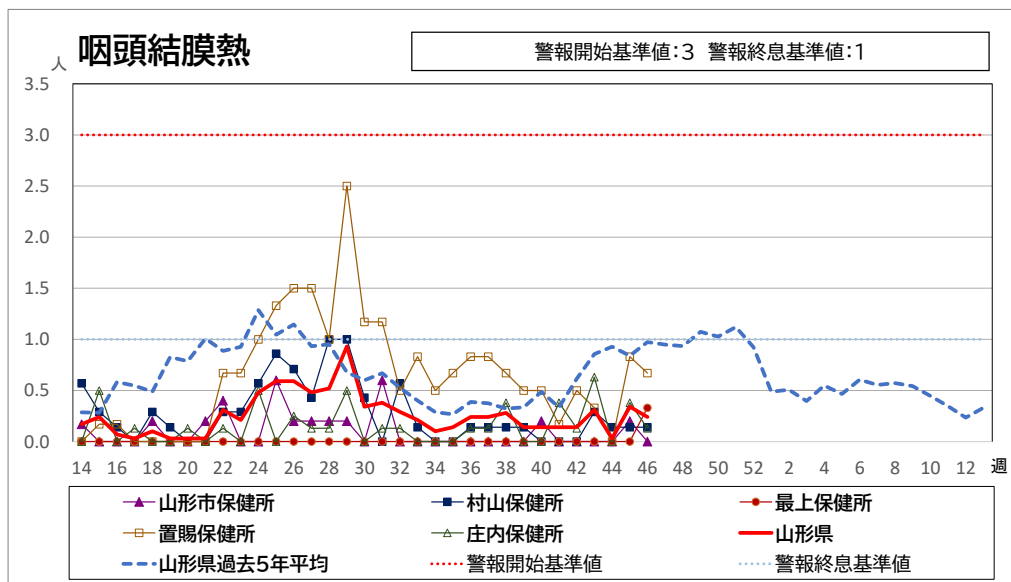
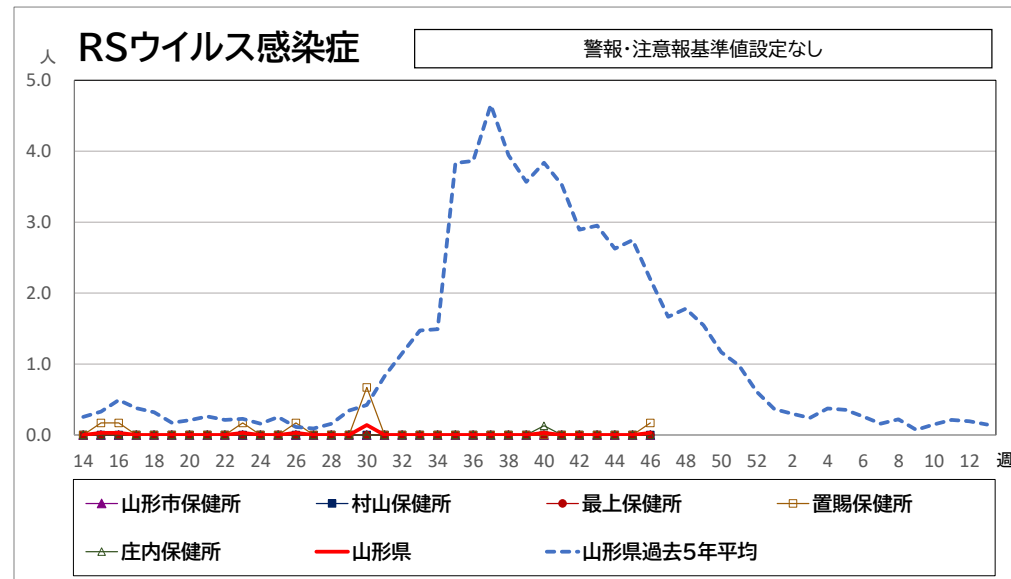
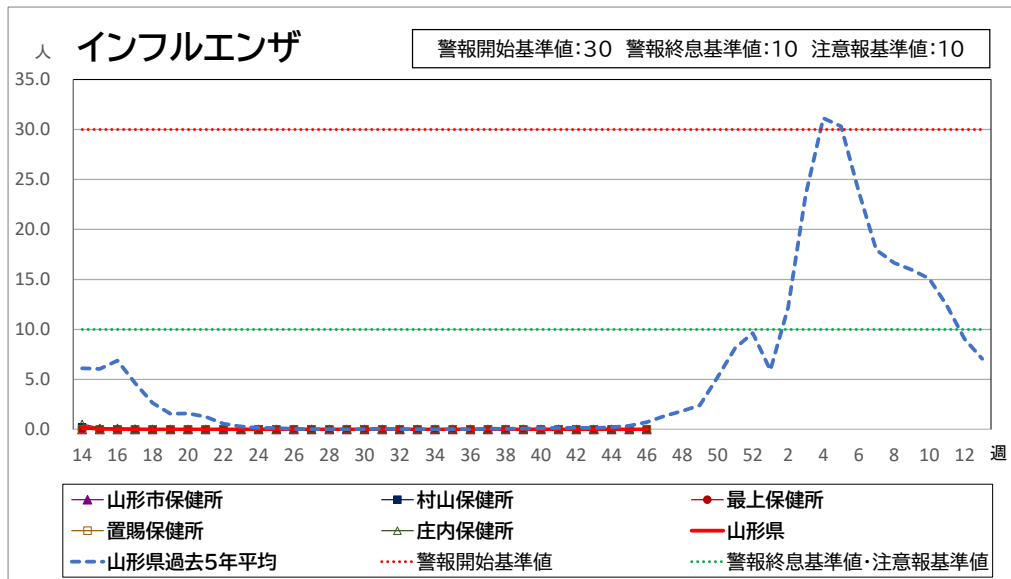
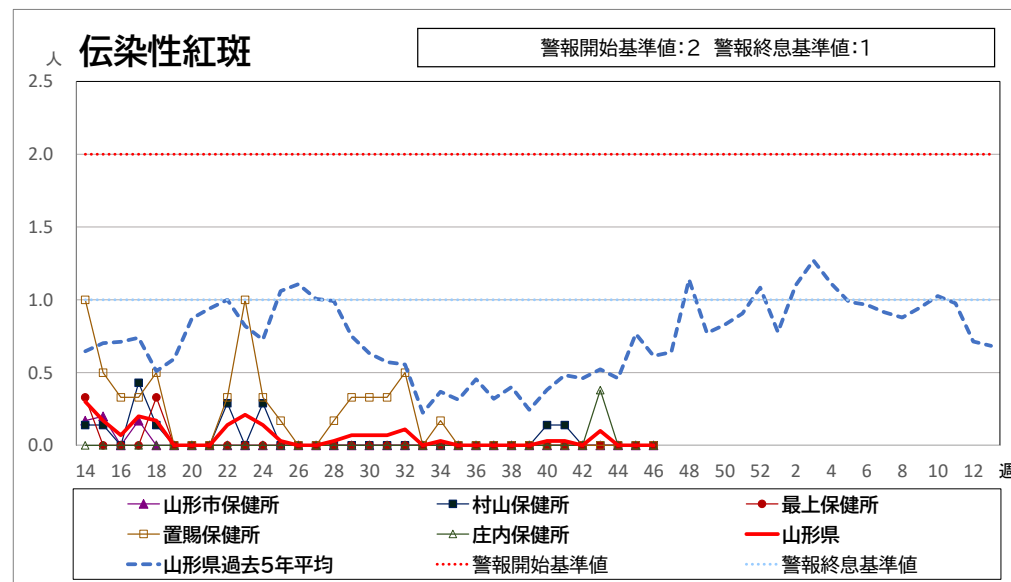
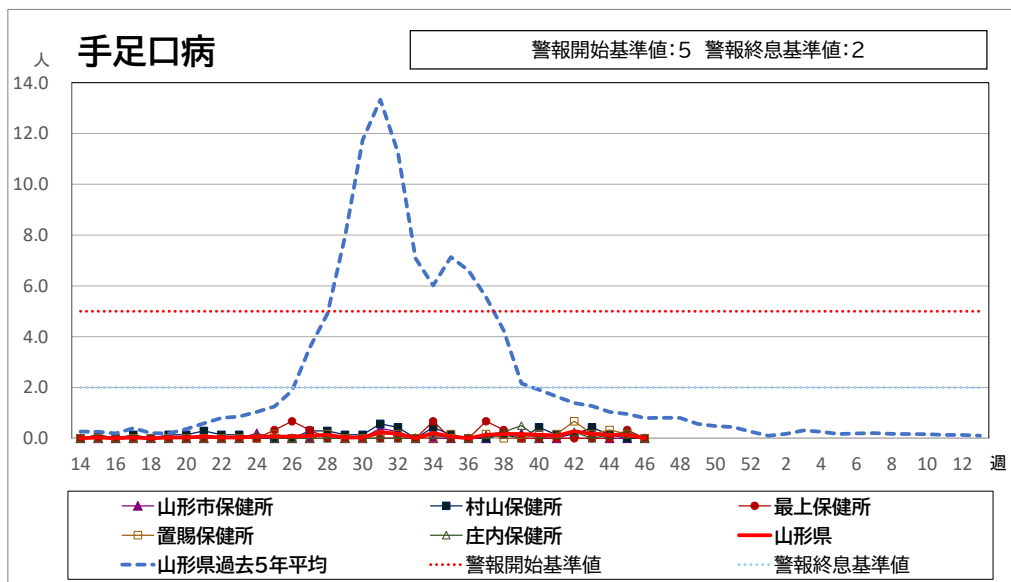
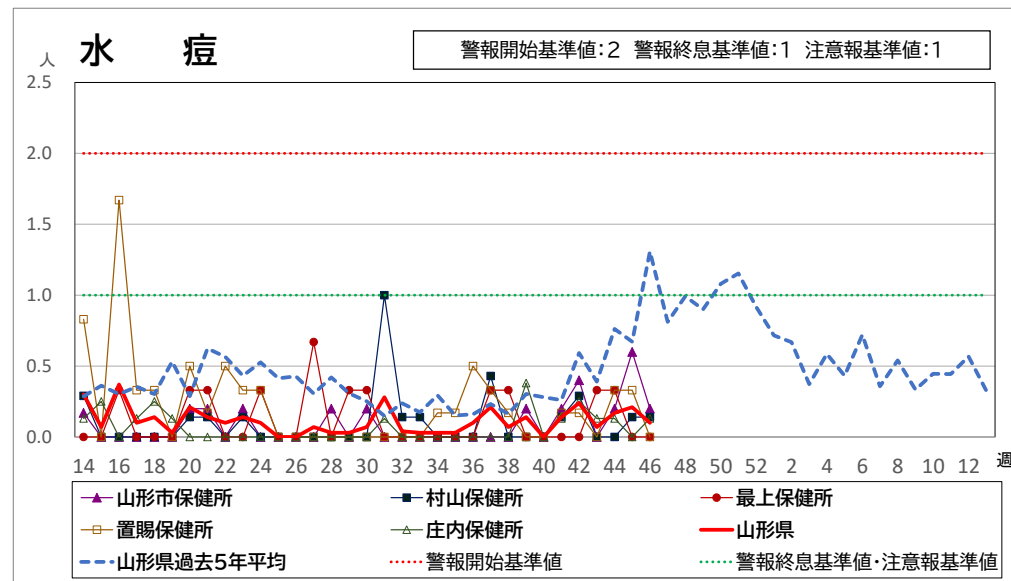
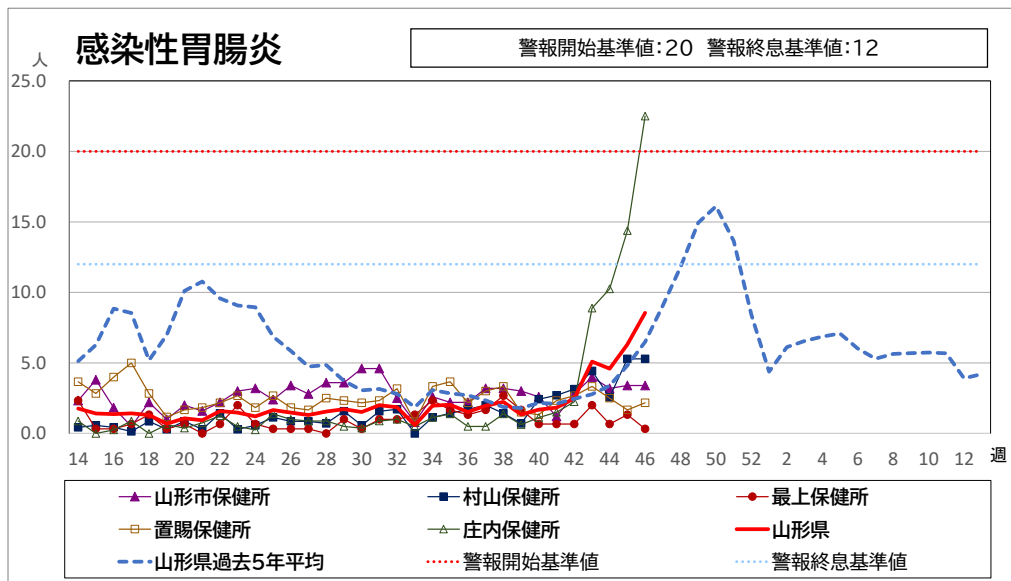
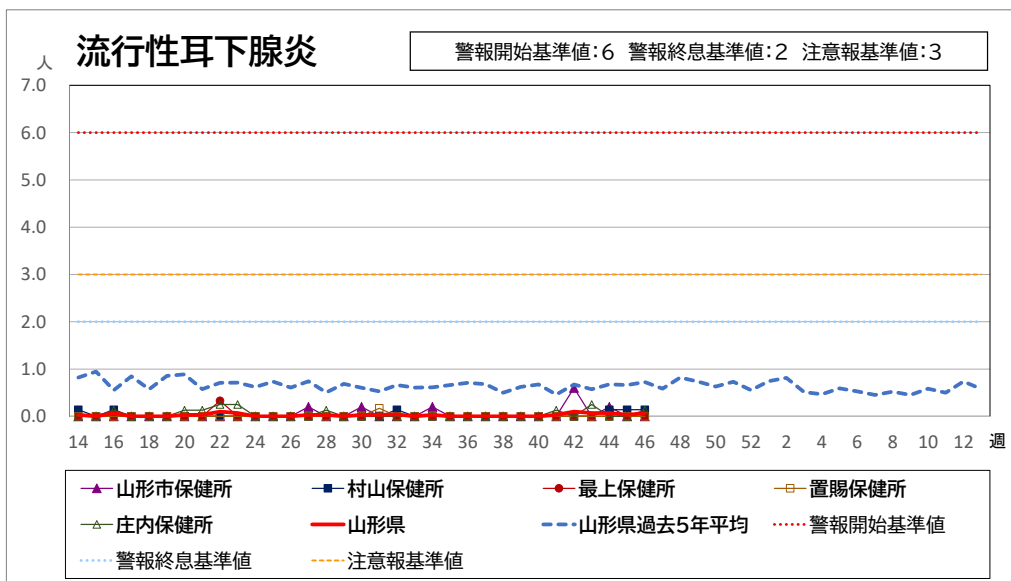
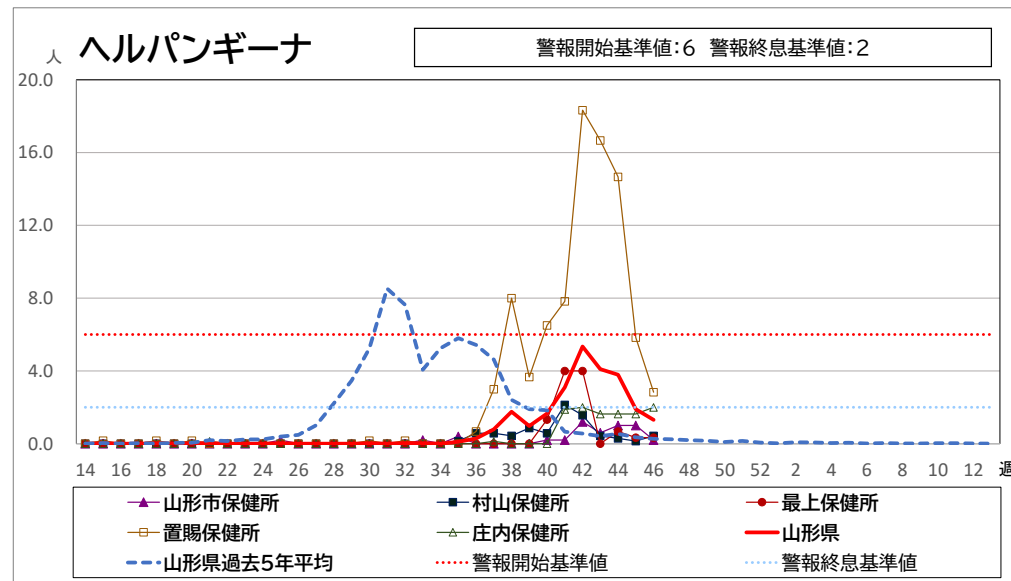
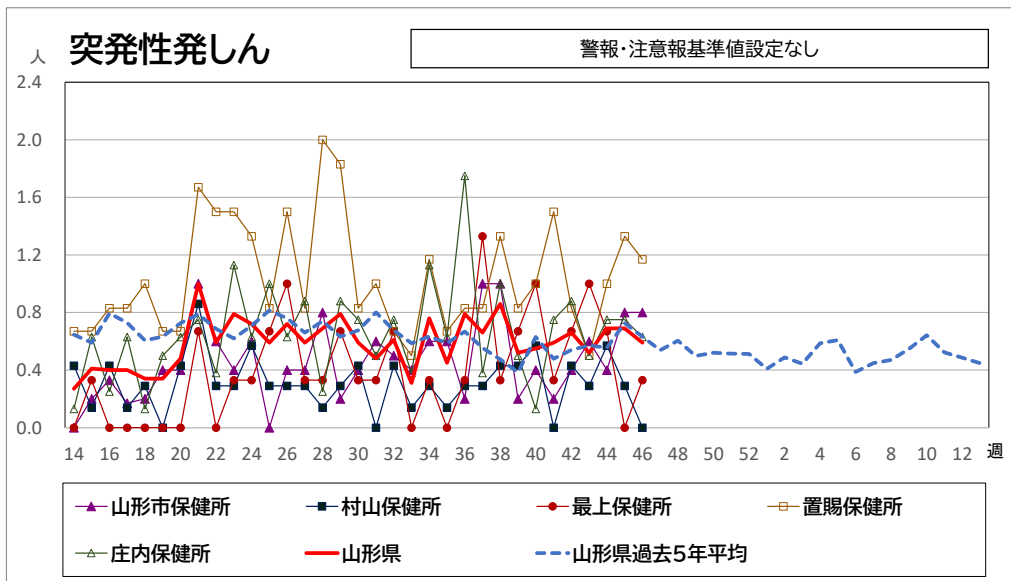


<疾病別グラフ(定点把握感染症)>







※各疾患のCSVデータは、衛生研究所HPからダウンロードできます。

<全数把握対象疾患の発生状況>

	疾病名	山形県			全国			疾病名	山形県			全国			疾病名	山形県			全国		
		45週	46週	累積	45週	累積			45週	46週	累積	45週	累積			45週	46週	累積	45週	累積	
一類	エボラ出血熱						四類	ジカウイルス感染症					1	五類	アメーバ赤痢			7	7	526	
	クリミア・コンゴ出血熱							重症熱性血小板減少症候群(SFTS)					1		73	ウイルス性肝炎(E型肝炎、A型肝炎除く)			2	2	212
	痘そう							腎症候性出血熱								カルバペネム耐性腸内細菌感染症			4	23	1578
	南米出血熱							西部ウマ脳炎								急性弛緩性麻痺(急性灰白髄炎を除く)					29
	バスト							ダニ媒介脳炎								急性脳炎 ※1			1	6	438
	マールブルグ病							炭疽								クリプトスポリジウム症					6
	ラッサ熱							チクングニア熱							3	クロイツフェルト・ヤコブ病			3	1	125
二類	急性灰白髄炎						つつが虫病		1	5	7	132	五類	劇症型溶血性レンサ球菌感染症			16	7	659		
	結核	1	3	89	214	14683	デング熱					42		後天性免疫不全症候群			3	12	918		
	ジフテリア						東部ウマ脳炎							ジアルジア症					23		
	重症急性呼吸器症候群(SARS)						鳥インフルエンザ(H5N1、H7N9除く)							侵襲性インフルエンザ菌感染症			1	2	227		
	中東呼吸器症候群(MERS)						ニパウイルス感染症							侵襲性髄膜炎菌感染症					13		
	鳥インフルエンザ(H5N1)						日本紅斑熱					403		侵襲性肺炎球菌感染症		2	25	33	1387		
	鳥インフルエンザ(H7N9)						日本脳炎					5		水痘(入院例に限る)			3	5	306		
三類	コレラ					1	ハンタウイルス肺症候群						先天性風しん症候群					1			
	細菌性赤痢			1		60	Bウイルス病						梅毒			8	58	4903			
	腸管出血性大腸菌感染症			26	86	2811	鼻疽						播種性クリプトコックス症				3	128			
	腸チフス					21	ブルセラ症					2	破傷風				1	94			
	パラチフス					7	ベネズエラウマ脳炎						バンコマイシン耐性黄色ブドウ球菌感染症								
四類	E型肝炎		1	3	8	378	ヘンドラウイルス感染症						バンコマイシン耐性腸球菌感染症			2	3	118			
	ウエストナイル熱(ウエストナイル脳炎含む)						発しんチフス						百日咳			6	8	2807			
	A型肝炎			2		111	ポツリヌス症					4	風しん			1		96			
	エキノコックス症					16	マラリア					20	麻しん					13			
	黄熱						野兔病						薬剤耐性アシネトバクター感染症					10			
	オウム病					5	ライム病					25									
	オムスク出血熱						リッサウイルス感染症														
	回帰熱					15	リフトバレー熱														
	キャサヌル森林病						類鼻疽														
	Q熱						レジオネラ症			1	27	35	1831								
	狂犬病					1	レプトスピラ症						14								
	コクシジオイデス症					4	ロッキー山紅斑熱														
	サル痘																				

※1 急性脳炎・・・ウエストナイル脳炎、西部ウマ脳炎、ダニ媒介脳炎、東部ウマ脳炎、日本脳炎、ベネズエラウマ脳炎、リフトバレー熱を除く