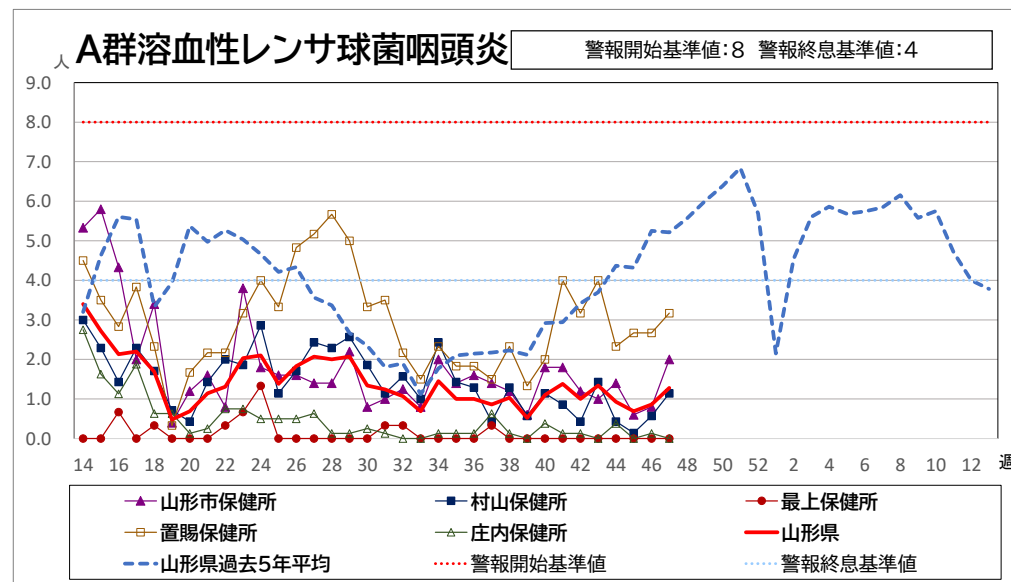
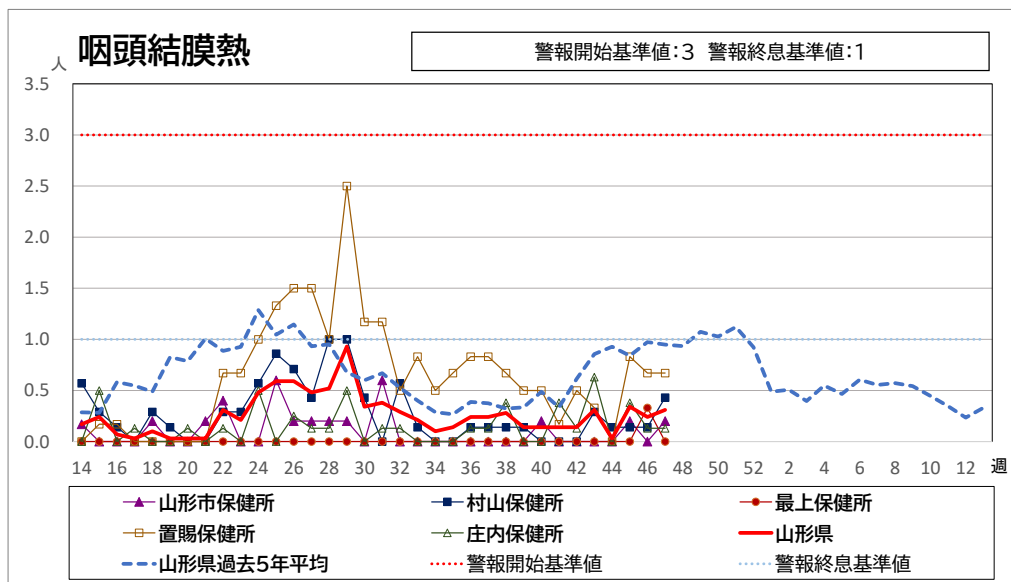
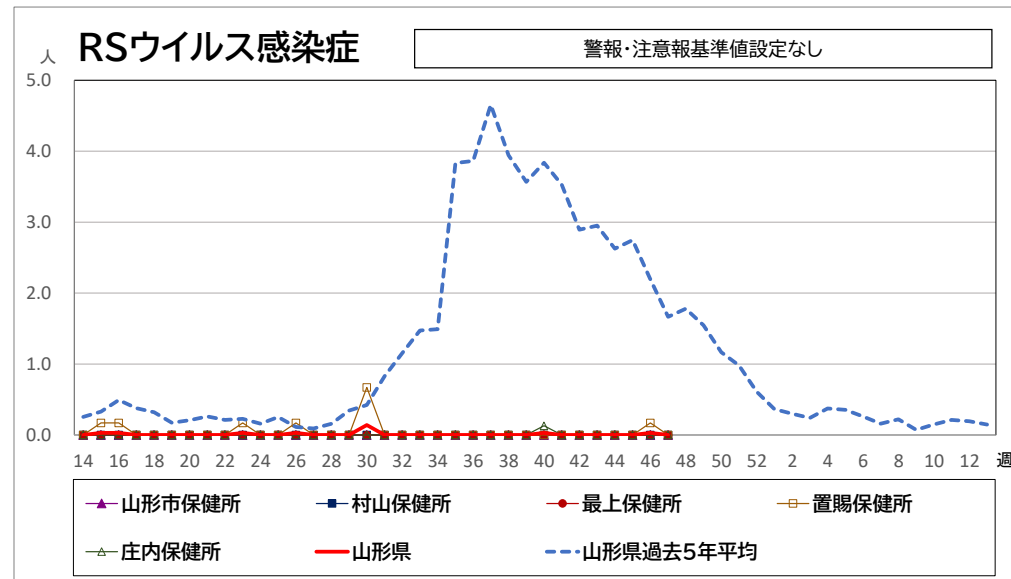
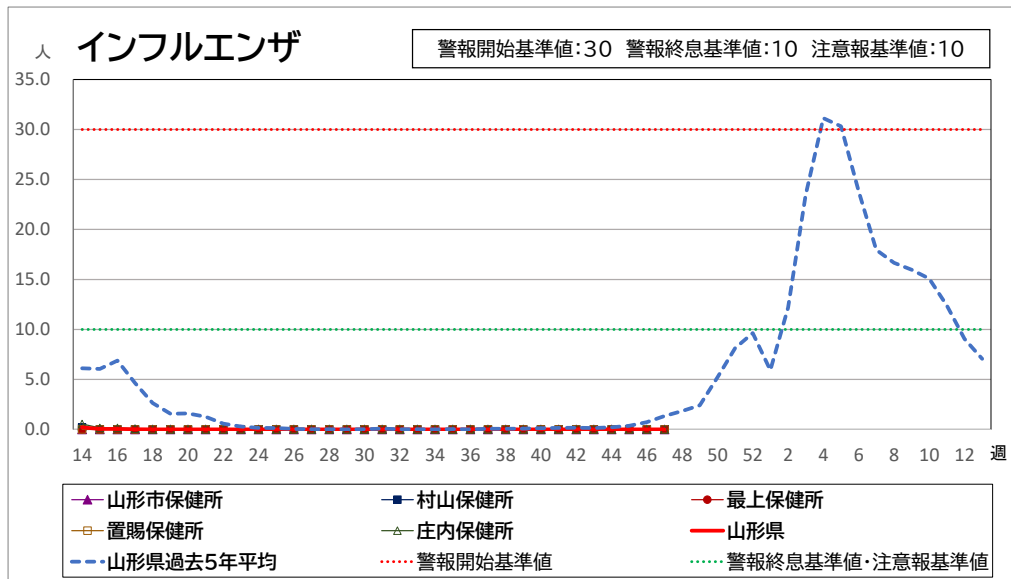
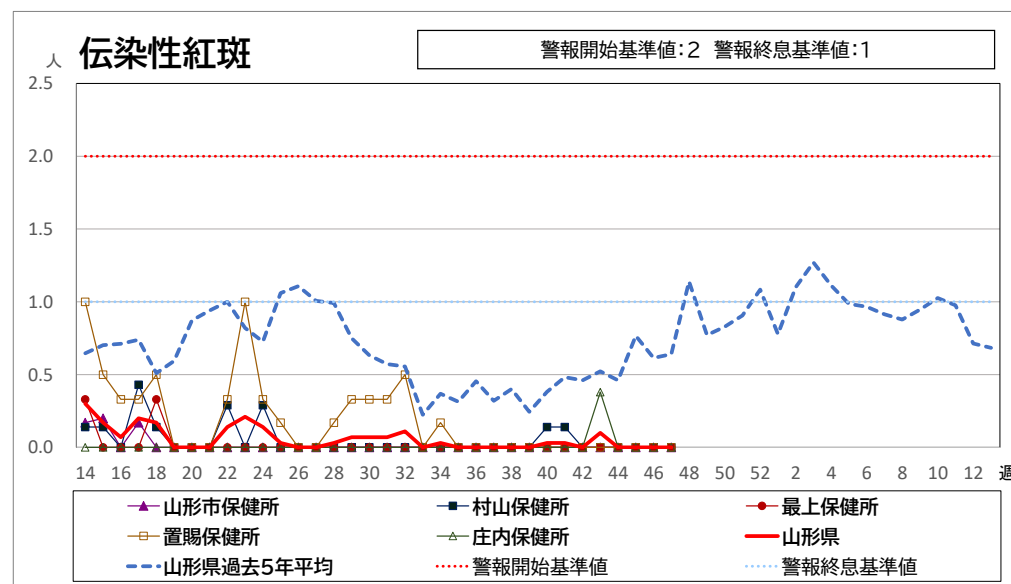
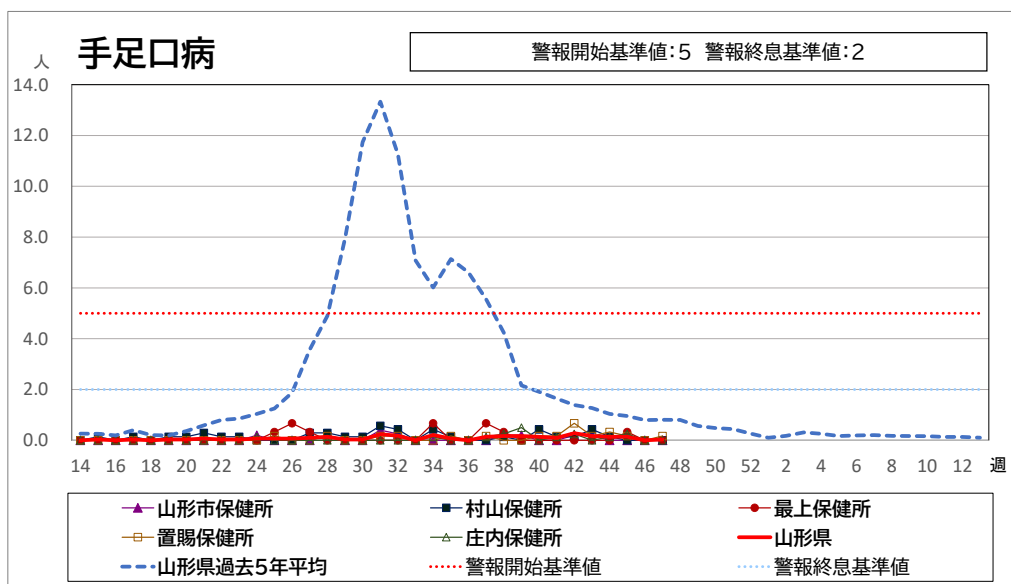
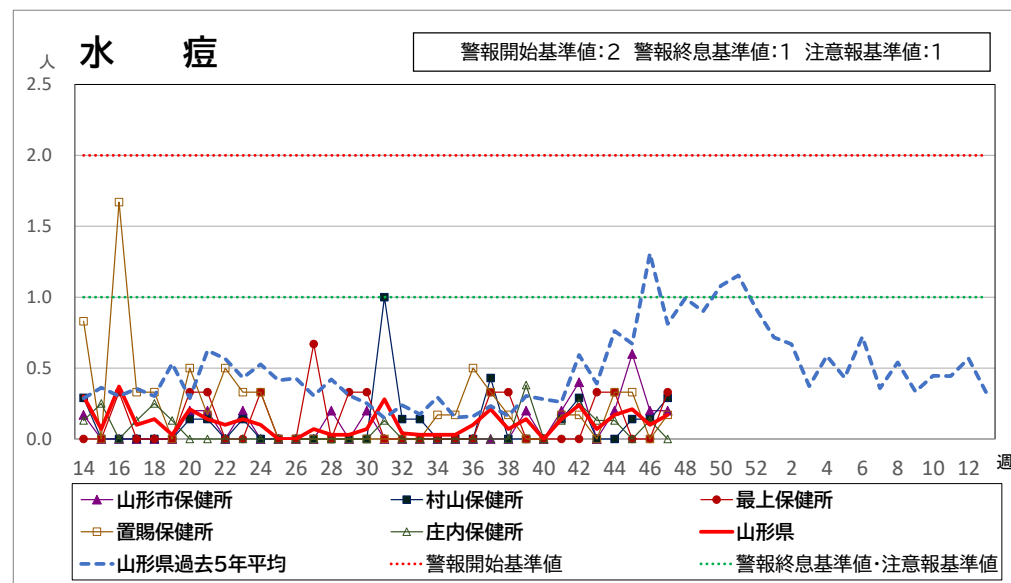
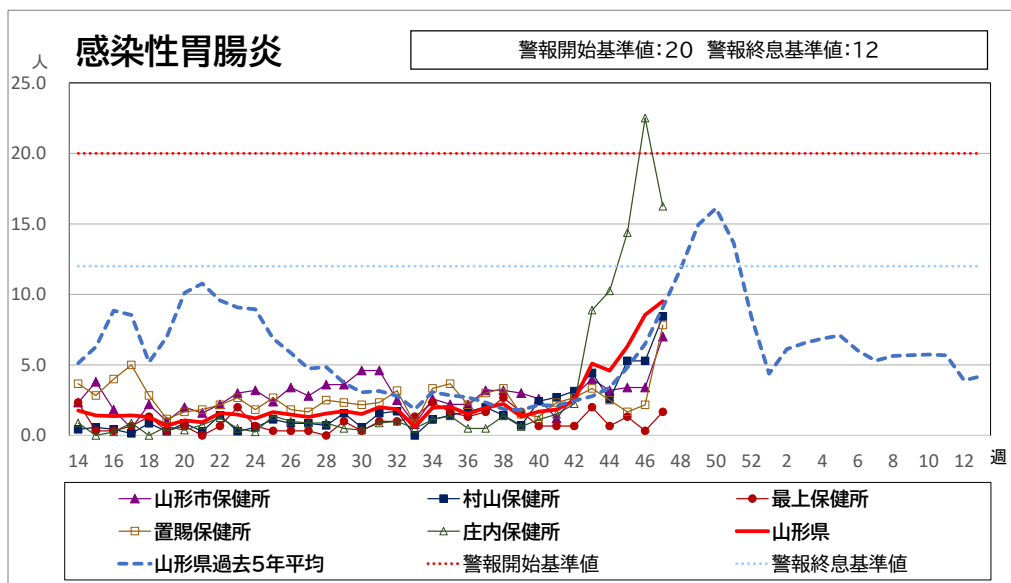
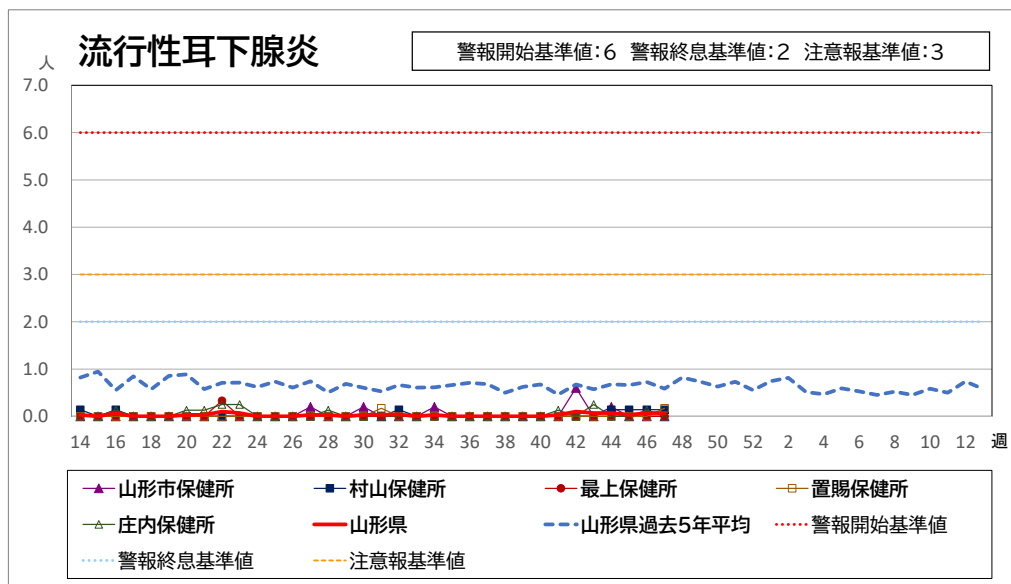
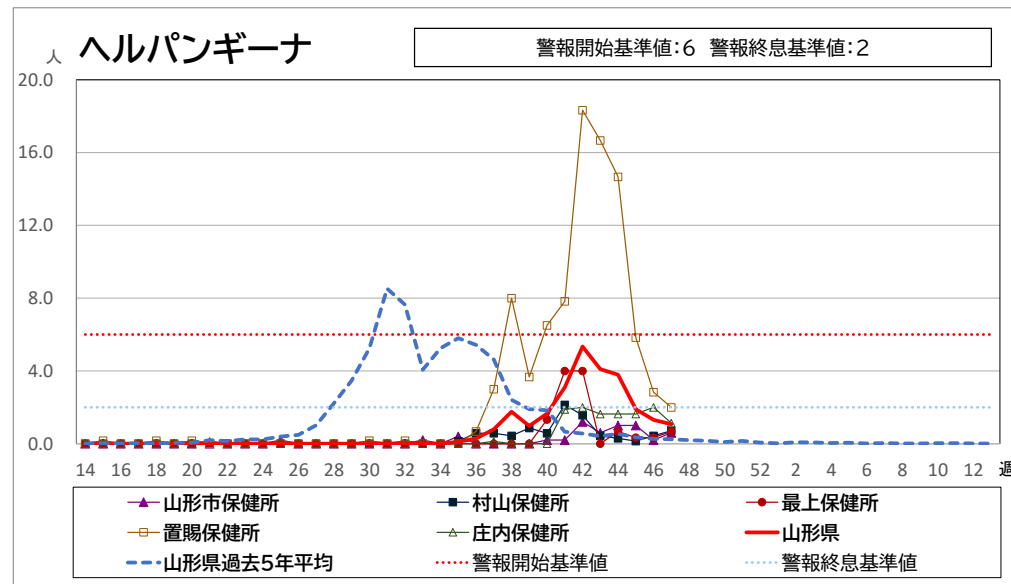
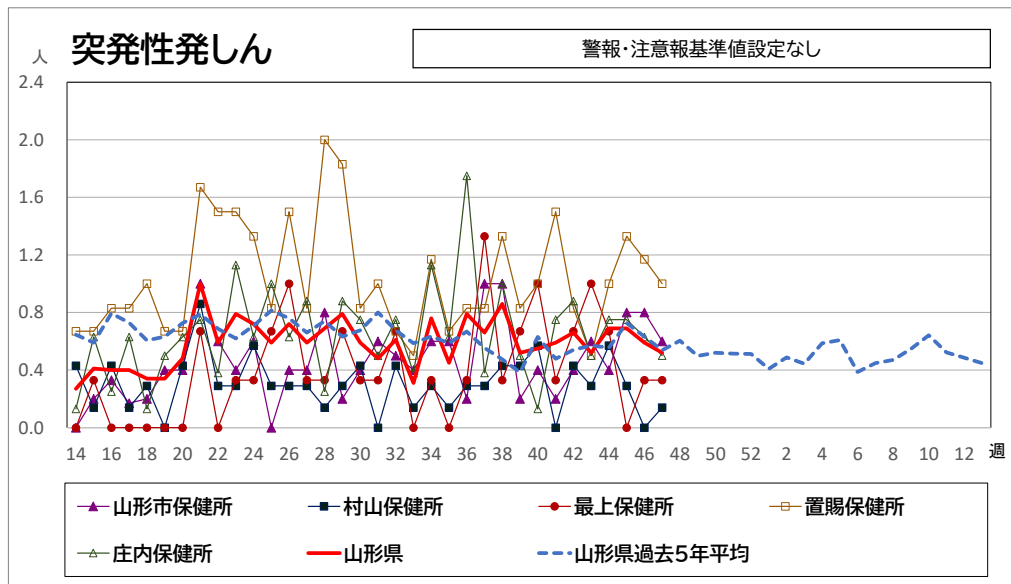


<疾病別グラフ(定点把握感染症)>







※各疾患のCSVデータは、衛生研究所HPからダウンロードできます。

山形県感染症週報

令和2年第47週(11月16日～11月22日)

<全数把握対象疾患の発生状況>

	疾病名	山形県			全国			疾病名	山形県			全国			疾病名	山形県			全国	
		46週	47週	累積	46週	累積			46週	47週	累積	46週	累積			46週	47週	累積	46週	累積
一類	エボラ出血熱						四類	ジカウイルス感染症					1	五類	アメーバ赤痢			7	8	537
	クリミア・コンゴ出血熱							重症熱性血小板減少症候群(SFTS)					73		ウイルス性肝炎(E型肝炎、A型肝炎除く)			2	4	219
	痘そう							腎症候性出血熱							カルバペネム耐性腸内細菌感染症			5	23	1618
	南米出血熱							西部ウマ脳炎							急性弛緩性麻痺(急性灰白髄炎を除く)					29
	ペスト							ダニ媒介脳炎							急性脳炎 ※1			1	4	444
	マールブルグ病							炭疽							クリプトスポリジウム症					6
	ラッサ熱							チクングニア熱					3		クロイツフェルト・ヤコブ病			3	1	128
二類	急性灰白髄炎						つつが虫病	1		5	15	153	劇症型溶血性レンサ球菌感染症			16	4	666		
	結核	4	2	92	235	15018	デング熱					42	後天性免疫不全症候群			3	16	946		
	ジフテリア						東部ウマ脳炎						ジアルジア症					23		
	重症急性呼吸器症候群(SARS)						鳥インフルエンザ(H5N1、H7N9除く)						侵襲性インフルエンザ菌感染症			1	2	230		
	中東呼吸器症候群(MERS)						ニパウイルス感染症						侵襲性髄膜炎菌感染症					13		
	鳥インフルエンザ(H5N1)						日本紅斑熱				2	405	侵襲性肺炎球菌感染症	2		25	32	1433		
	鳥インフルエンザ(H7N9)						日本脳炎					5	水痘(入院例に限る)			3	7	317		
三類	コレラ					1	ハンタウイルス肺症候群						先天性風しん症候群					1		
	細菌性赤痢			1	60	60	Bウイルス病						梅毒			8	60	5023		
	腸管出血性大腸菌感染症			26	45	2859	鼻疽						播種性クリプトコックス症				2	131		
	腸チフス					21	ブルセラ症					2	破傷風				1	95		
	パラチフス					7	ベネズエラウマ脳炎						バンコマイシン耐性黄色ブドウ球菌感染症							
四類	E型肝炎	1		3	9	388	ヘンドラウイルス感染症						バンコマイシン耐性腸球菌感染症			2	2	120		
	ウエストナイル熱(ウエストナイル脳炎含む)						発しんチフス						百日咳			6	14	2823		
	A型肝炎			2	2	114	ポツリヌス症					4	風しん			1	1	97		
	エキノコックス症					17	マラリア					20	麻しん					13		
	黄熱						野兔病						薬剤耐性アシネトバクター感染症				1	11		
	オウム病					5	ライム病					25								
	オムスク出血熱						リッサウイルス感染症													
	回帰熱					15	リフトバレー熱													
	キャサヌル森林病						類鼻疽													
	Q熱						レジオネラ症	1		27	23	1858								
	狂犬病					1	レプトスピラ症					14								
	コクシジオイデス症					4	ロッキー山紅斑熱													
	サル痘																			

※1 急性脳炎・・・ウエストナイル脳炎、西部ウマ脳炎、ダニ媒介脳炎、東部ウマ脳炎、日本脳炎、ベネズエラウマ脳炎、リフトバレー熱を除く