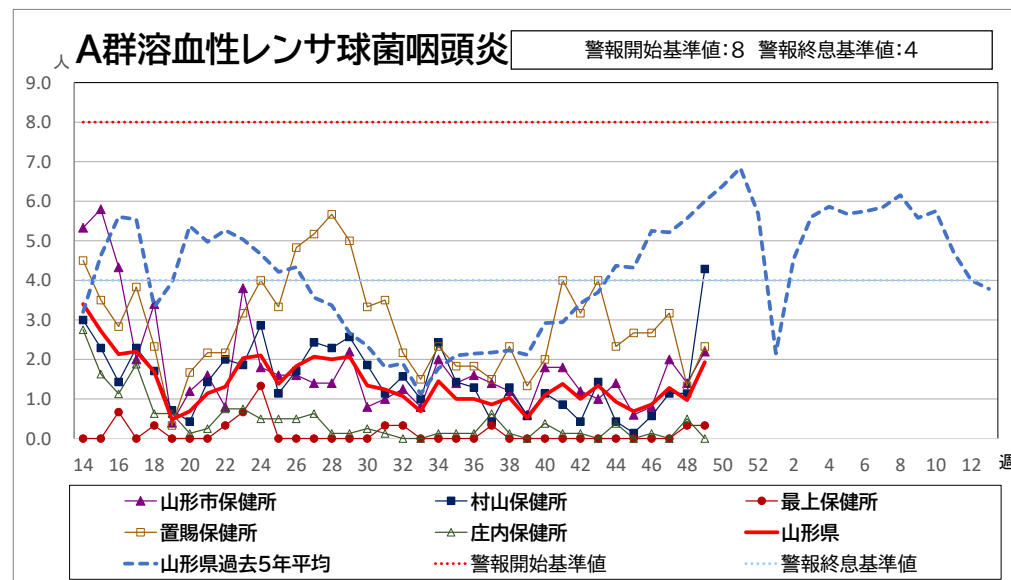
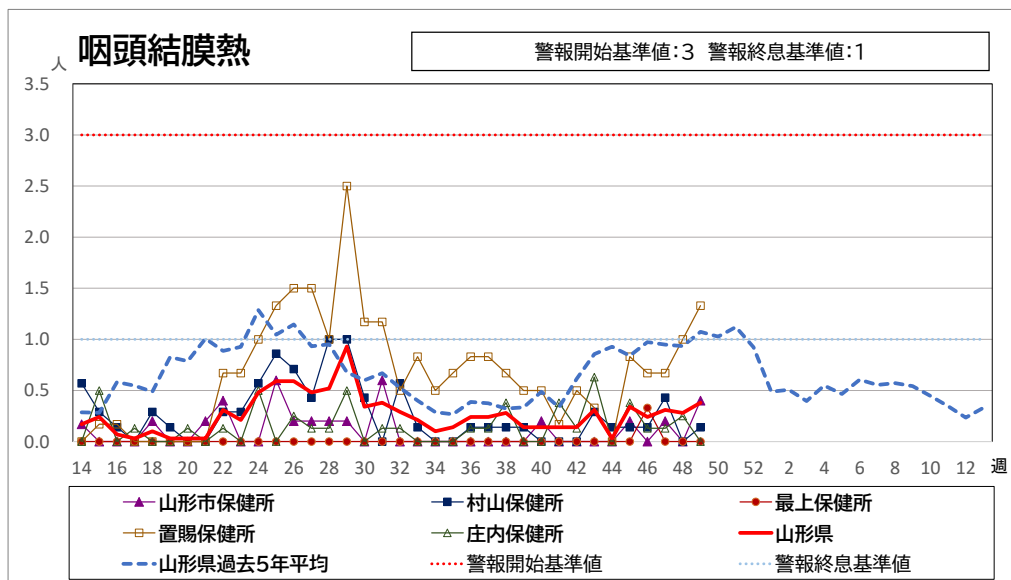
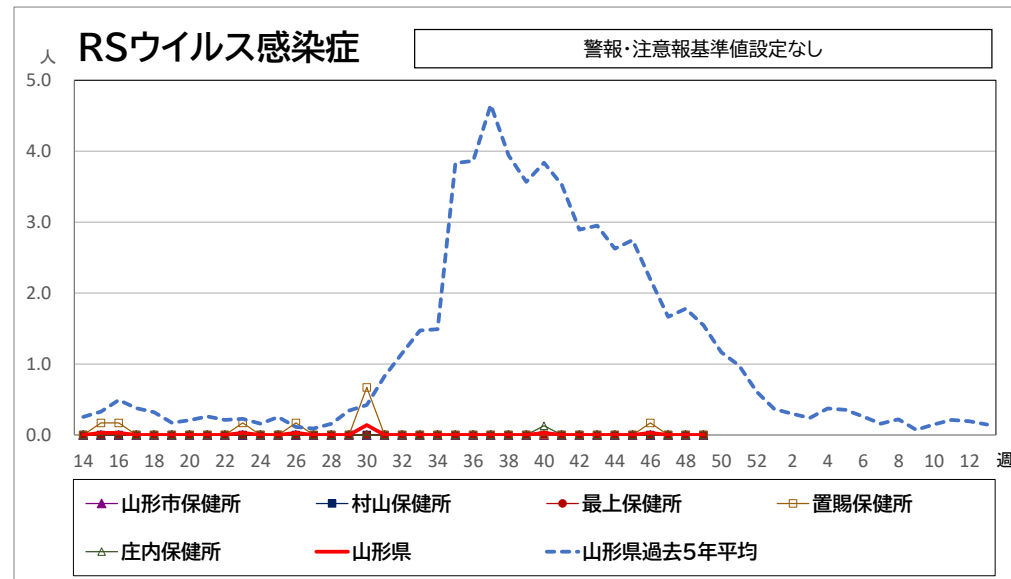
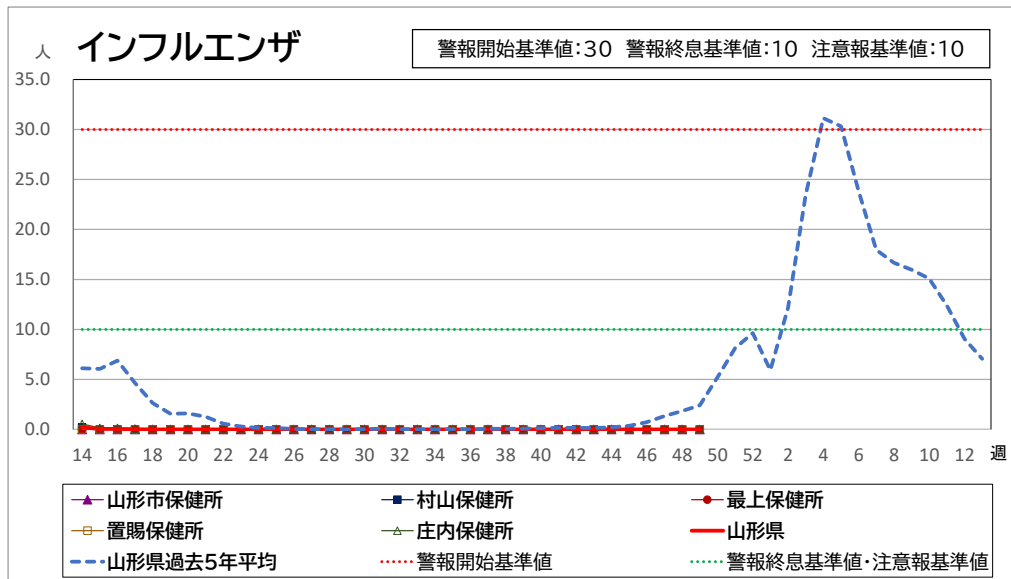
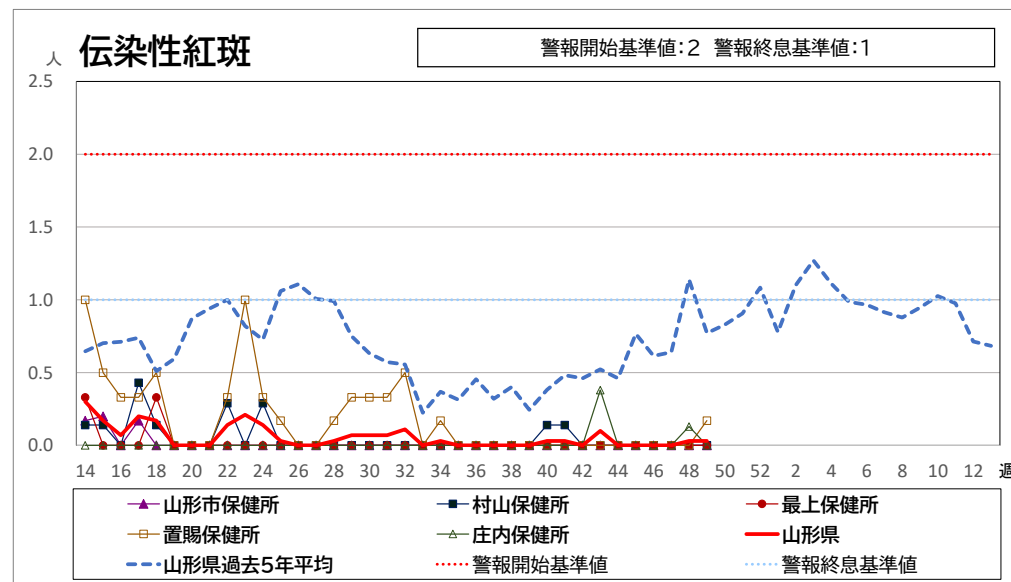
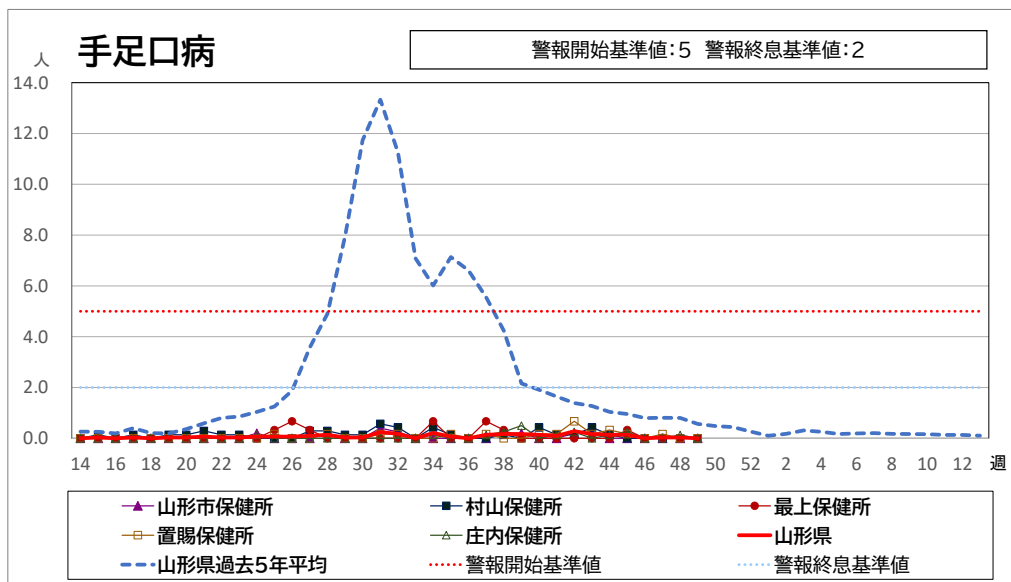
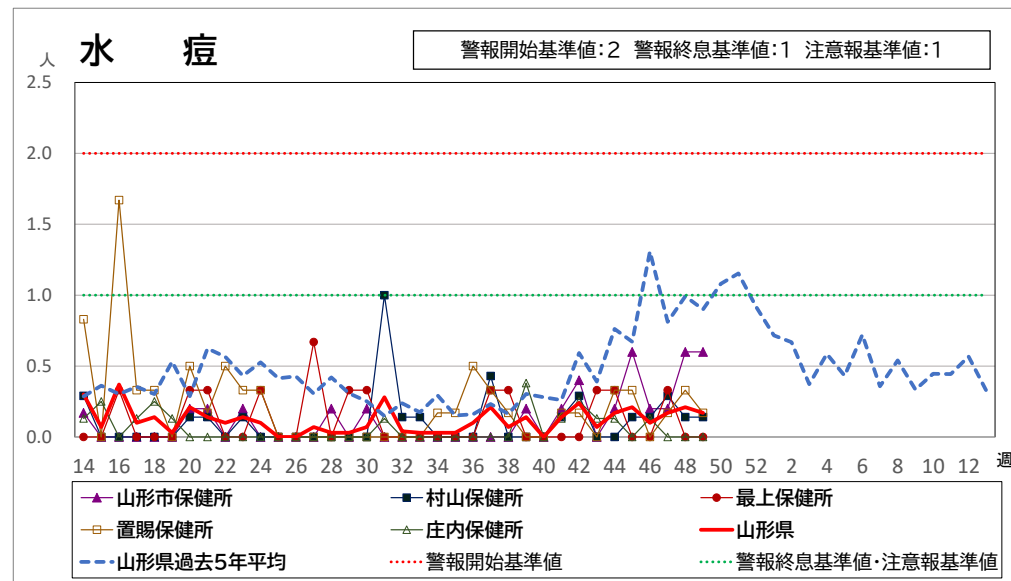
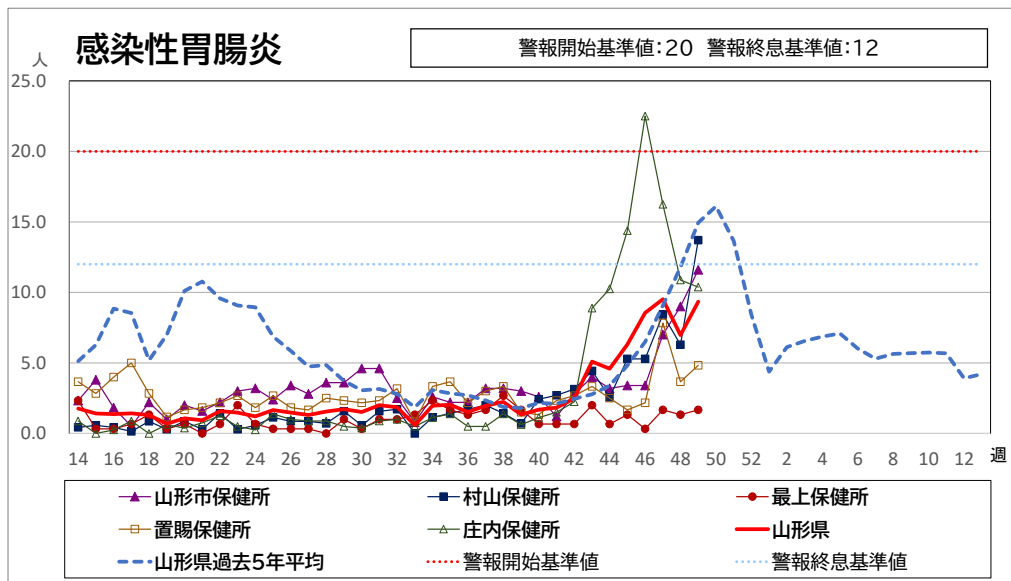
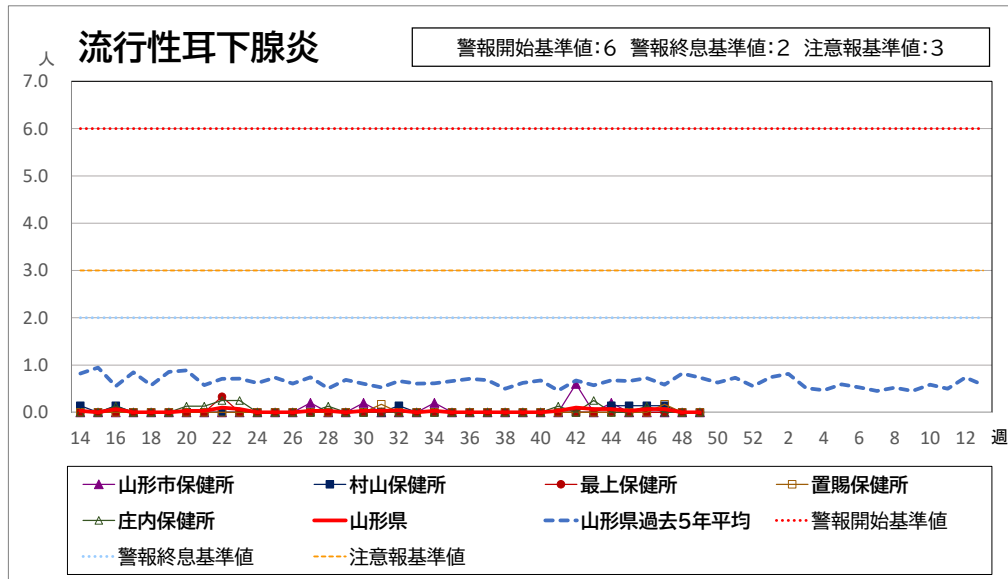
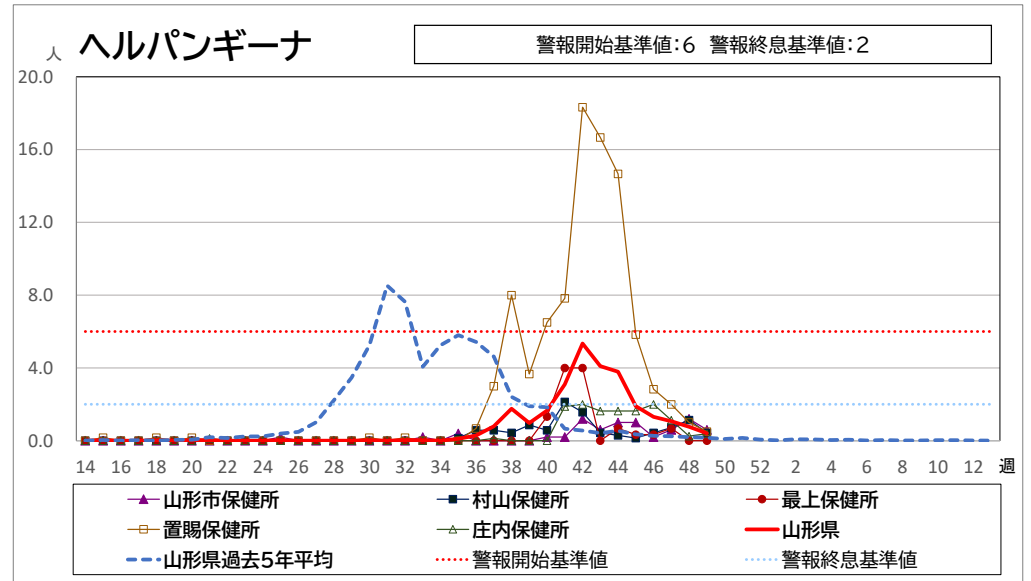
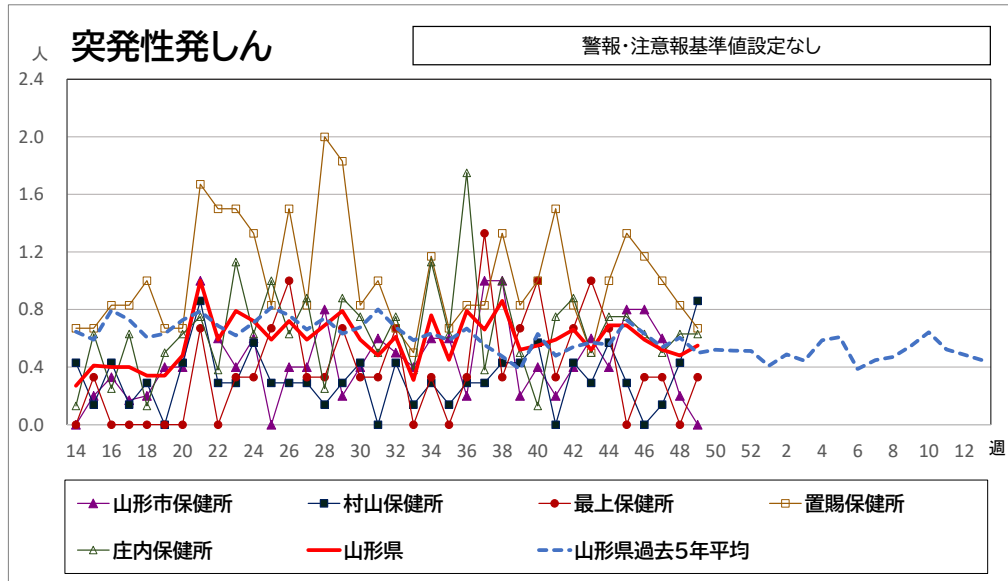


<疾病別グラフ(定点把握感染症)>







※各疾患のCSVデータは、衛生研究所HPからダウンロードできます。

山形県感染症週報

令和2年第49週(11月30日～12月6日)

<全数把握対象疾患の発生状況>

	疾病名	山形県			全国			疾病名	山形県			全国			疾病名	山形県			全国	
		48週	49週	累積	48週	累積			48週	49週	累積	48週	累積			48週	49週	累積	48週	累積
一類	エボラ出血熱						四類	ジカウイルス感染症					1	五類	アメーバ赤痢			7	5	562
	クリミア・コンゴ出血熱							重症熱性血小板減少症候群(SFTS)					74		ウイルス性肝炎(E型肝炎、A型肝炎除く)			2	2	228
	痘そう							腎症候性出血熱							カルバペネム耐性腸内細菌感染症			5	19	1707
	南米出血熱							西部ウマ脳炎							急性弛緩性麻痺(急性灰白髄炎を除く)					29
	ペスト							ダニ媒介脳炎							急性脳炎 ※1			1	4	459
	マールブルグ病							炭疽							クリプトスポリジウム症					6
	ラッサ熱							チクングニア熱					3		クロイツフェルト・ヤコブ病			3	2	134
二類	急性灰白髄炎						つつが虫病			5	41	248	劇症型溶血性レンサ球菌感染症		2	18	5	686		
	結核	1	3	96	212	15566	デング熱				1	43	後天性免疫不全症候群			3	7	981		
	ジフテリア						東部ウマ脳炎						ジアルジア症					23		
	重症急性呼吸器症候群(SARS)						鳥インフルエンザ(H5N1、H7N9除く)						侵襲性インフルエンザ菌感染症			1	4	237		
	中東呼吸器症候群(MERS)						ニパウイルス感染症						侵襲性髄膜炎菌感染症					14		
	鳥インフルエンザ(H5N1)						日本紅斑熱					409	侵襲性肺炎球菌感染症	1		26	24	1503		
	鳥インフルエンザ(H7N9)						日本脳炎				5		水痘(入院例に限る)			3	5	334		
三類	コレラ					1	ハンタウイルス肺症候群						先天性風しん症候群					1		
	細菌性赤痢			1	3	87	Bウイルス病						梅毒			8	64	5258		
	腸管出血性大腸菌感染症			26	26	2933	鼻疽						播種性クリプトコックス症				1	144		
	腸チフス					21	ブルセラ症					2	破傷風					98		
	パラチフス					7	ベネズエラウマ脳炎						バンコマイシン耐性黄色ブドウ球菌感染症							
四類	E型肝炎			3	6	408	ヘンドラウイルス感染症						バンコマイシン耐性腸球菌感染症			2	1	121		
	ウエストナイル熱(ウエストナイル脳炎含む)						発しんチフス						百日咳			6	10	2857		
	A型肝炎			2	1	116	ポツリヌス症					4	風しん			1		99		
	エキノコックス症					20	マラリア					20	麻しん					13		
	黄熱						野兔病						薬剤耐性アシネトバクター感染症					11		
	オウム病					5	ライム病					26								
	オムスク出血熱						リッサウイルス感染症													
	回帰熱					15	リフトバレー熱													
	キャサヌル森林病						類鼻疽					1								
	Q熱						レジオネラ症			27	18	1920								
	狂犬病					1	レプトスピラ症					16								
	コクシジオイデス症					6	ロッキー山紅斑熱													
	サル痘																			

※1 急性脳炎・・・ウエストナイル脳炎、西部ウマ脳炎、ダニ媒介脳炎、東部ウマ脳炎、日本脳炎、ベネズエラウマ脳炎、リフトバレー熱を除く