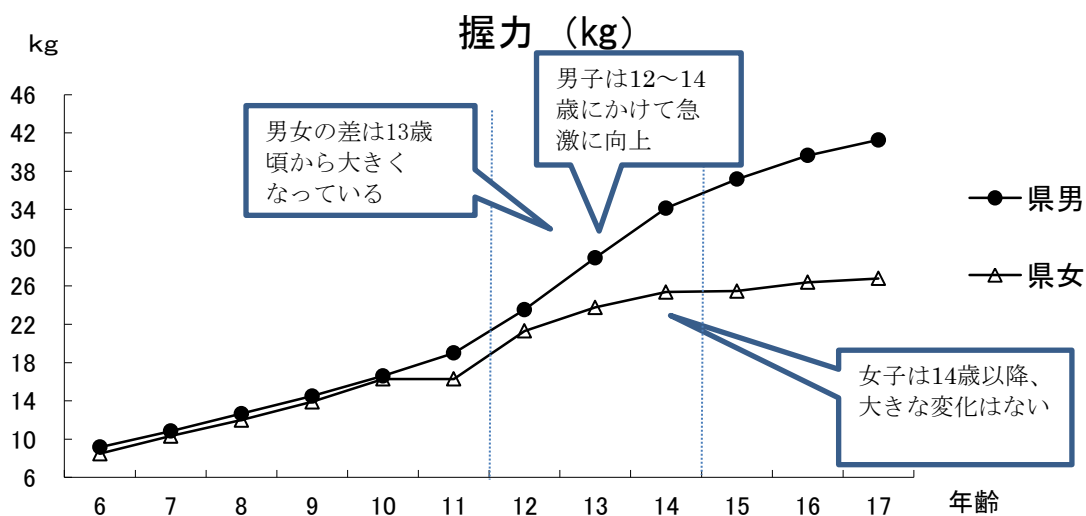
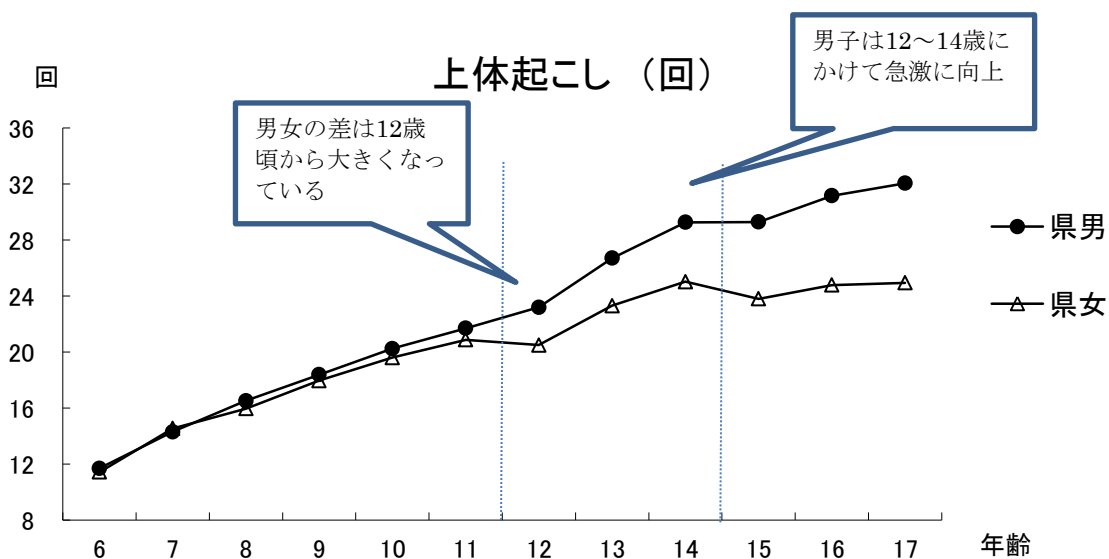


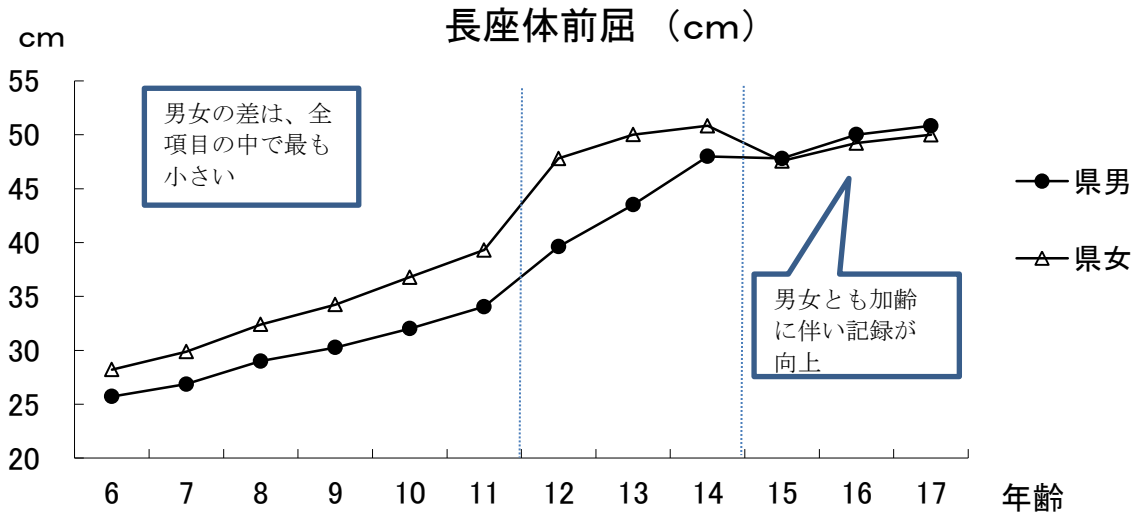
(2)加齢に伴う各種目別変化



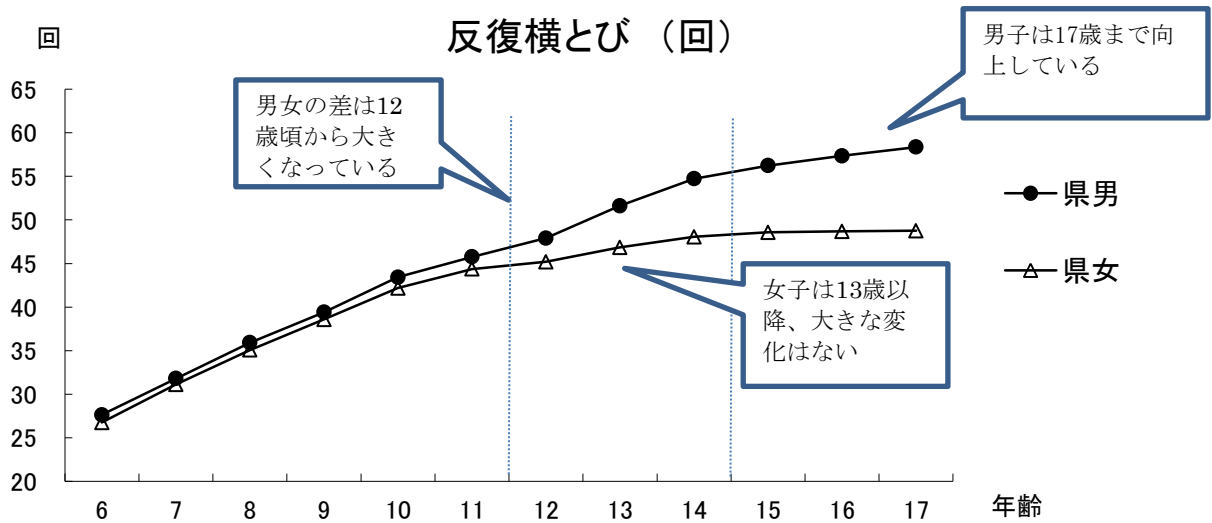
		小学校						中学校			高等学校		
		6	7	8	9	10	11	12	13	14	15	16	17
男子	県	9.16	10.84	12.66	14.50	16.61	18.99	23.53	28.95	34.14	37.16	39.65	41.27
女子	県	8.47	10.32	11.98	13.89	16.28	16.28	21.30	23.77	25.38	25.48	26.39	26.79



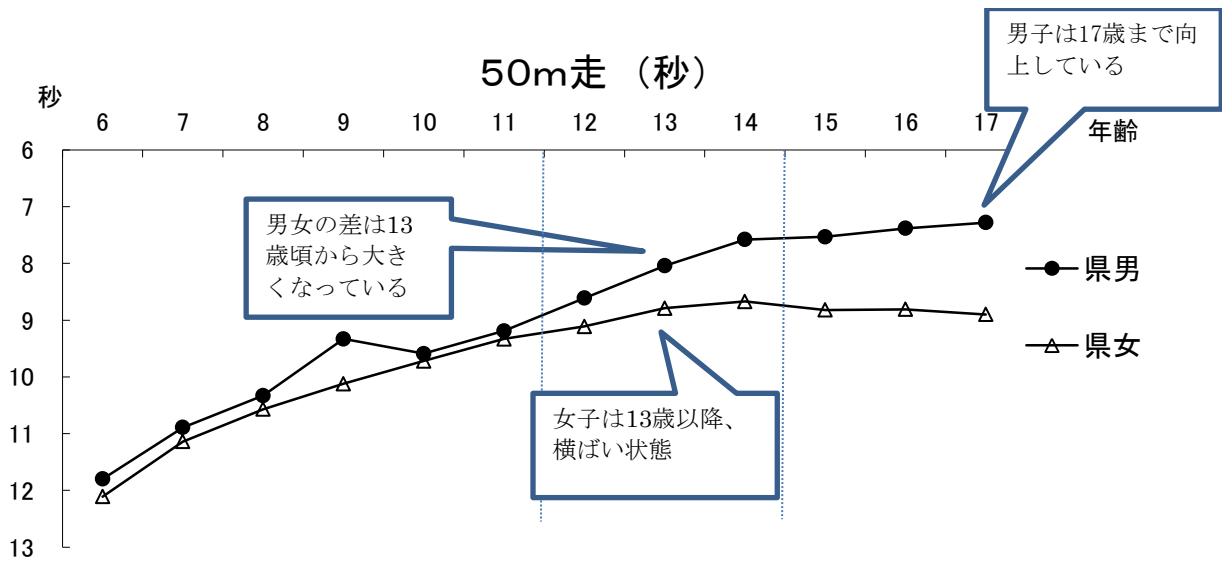
		小学校						中学校			高等学校		
		6	7	8	9	10	11	12	13	14	15	16	17
男子	県	11.69	14.30	16.52	18.38	20.24	21.70	23.19	26.71	29.27	29.29	31.17	32.06
女子	県	11.43	14.54	15.96	17.96	19.61	20.87	20.50	23.31	25.03	23.80	24.79	24.94



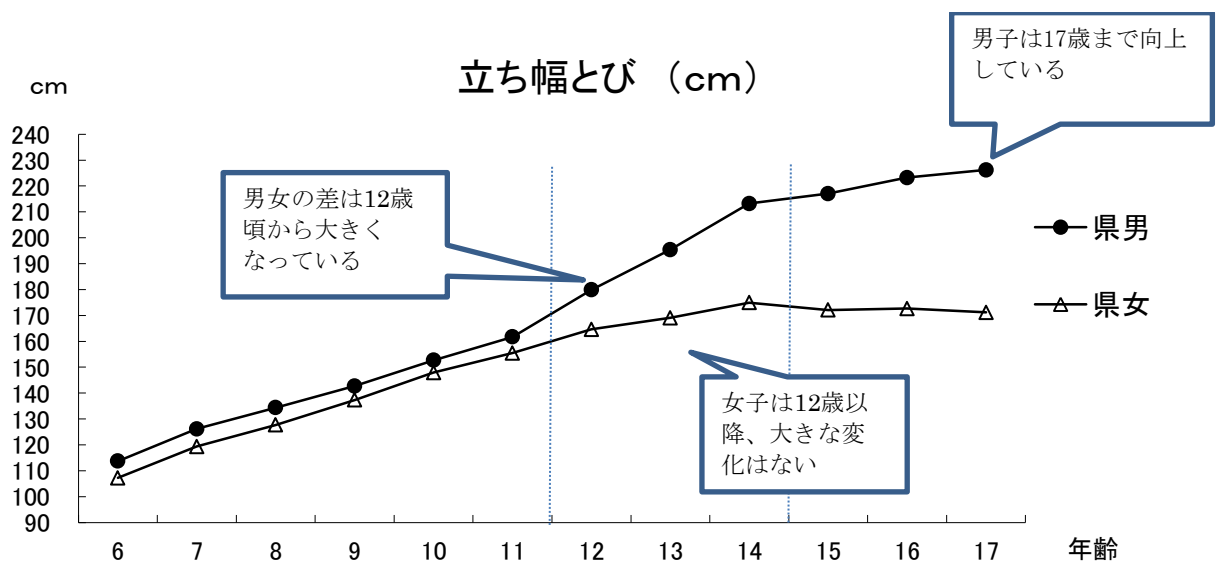
		小学校					中学校			高等学校			
		6	7	8	9	10	11	12	13	14	15	16	17
男子	県	25.72	26.86	29.01	30.27	32.02	34.05	39.62	43.51	47.99	47.81	50.01	50.75
女子	県	28.21	29.88	32.41	34.24	36.78	39.31	42.31	45.57	48.63	47.56	49.23	50.00



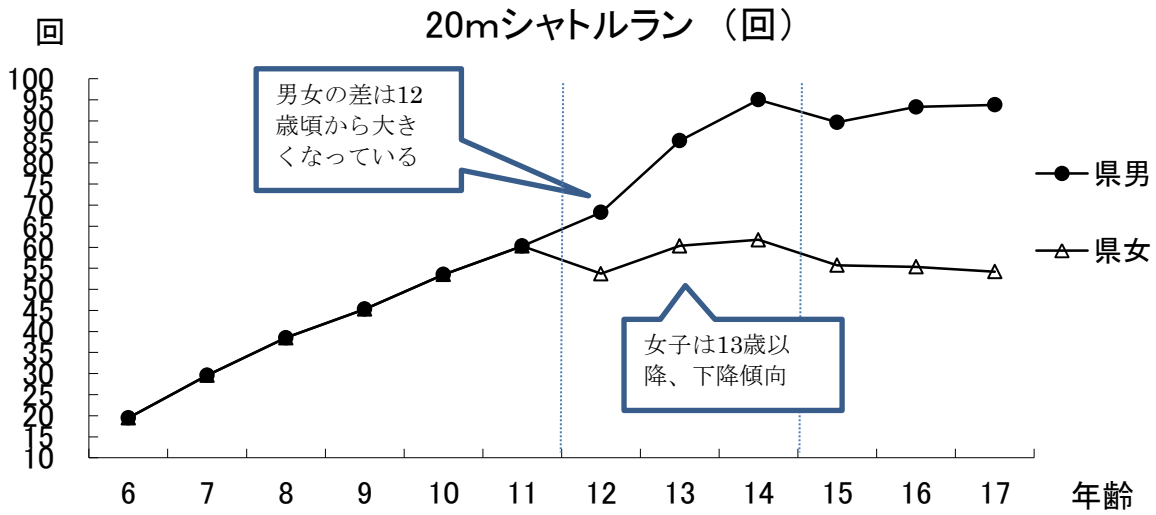
		小学校					中学校			高等学校			
		6	7	8	9	10	11	12	13	14	15	16	17
男子	県	27.63	31.79	35.92	39.41	43.42	45.77	47.92	51.63	54.74	56.23	57.36	58.37
女子	県	26.74	31.11	35.07	38.57	42.17	44.36	45.19	46.84	48.06	48.57	48.68	48.76



		小学校					中学校				高等学校		
		6	7	8	9	10	11	12	13	14	15	16	17
男子	県	11.80	10.89	10.33	9.33	9.59	9.19	8.61	8.04	7.58	7.53	7.38	7.28
女子	県	12.11	11.14	10.57	10.12	9.72	9.33	9.11	8.79	8.67	8.82	8.81	8.90



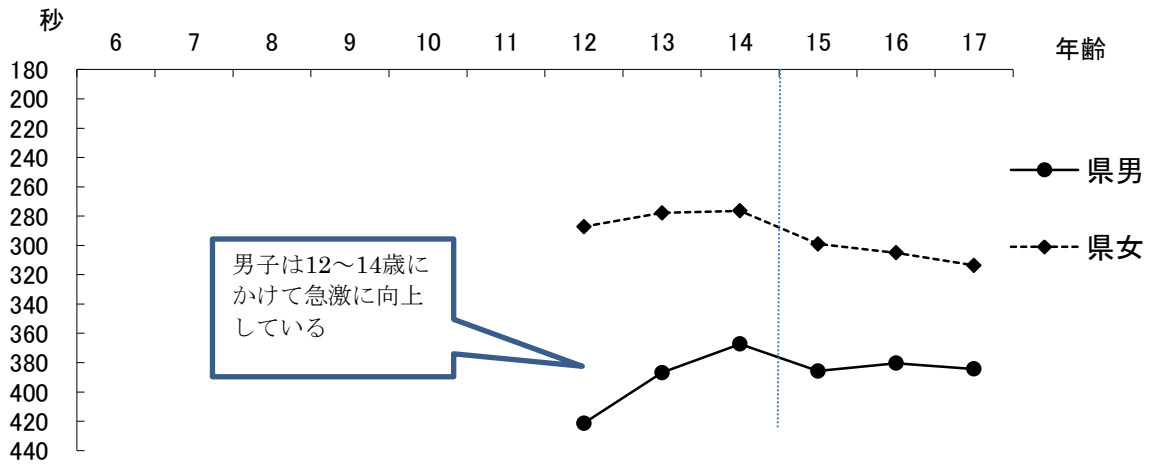
		小学校					中学校				高等学校		
		6	7	8	9	10	11	12	13	14	15	16	17
男子	県	113.72	126.16	134.40	142.74	152.70	161.71	179.90	195.44	213.21	217.05	223.24	226.21
女子	県	107.22	119.36	127.69	137.34	147.92	155.47	164.63	169.07	174.97	172.10	172.67	171.18



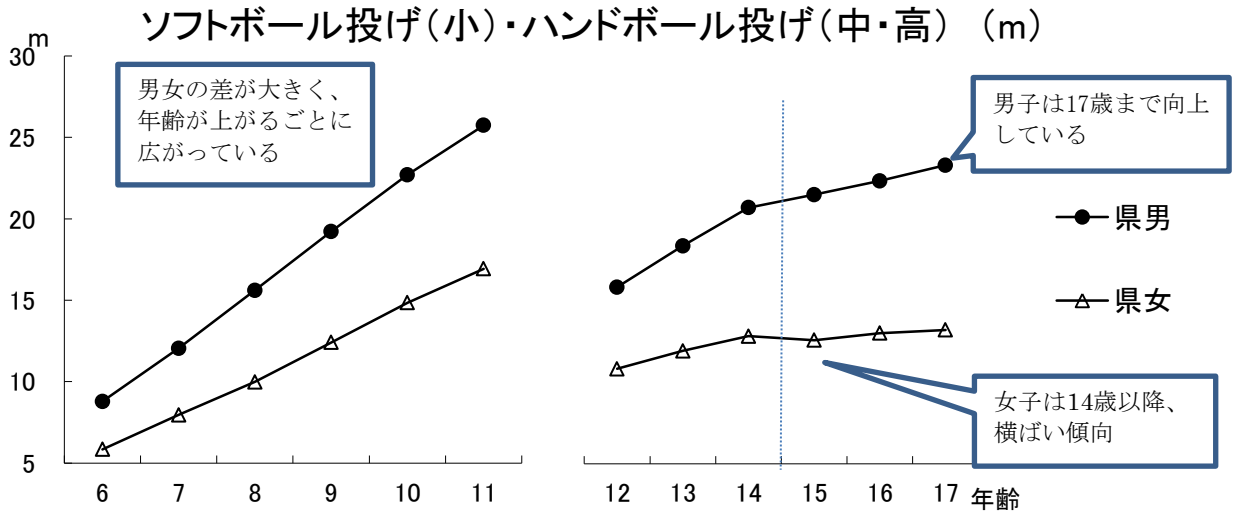
平均値一覧

		小学校					中学校			高等学校			
		6	7	8	9	10	11	12	13	14	15	16	17
男子	県	19.49	29.59	38.50	45.30	53.52	60.29	68.25	85.31	95.04	89.68	93.30	93.80
女子	県	19.49	29.59	38.50	45.30	53.52	60.29	53.70	60.31	61.76	55.73	55.35	54.19

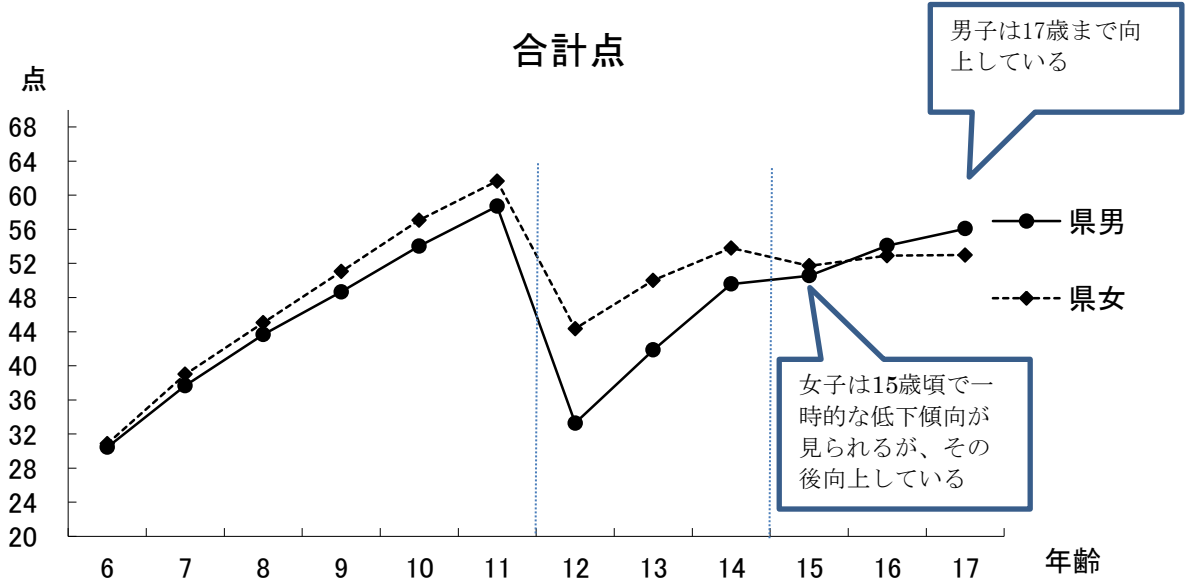
持久走（秒）



		小学校					中学校			高等学校			
		6	7	8	9	10	11	12	13	14	15	16	17
男子	県							421.36	386.88	367.32	385.75	380.38	384.31
女子	県							287.19	277.85	276.41	299.01	304.98	313.60



		小学校					中学校			高等学校			
		6	7	8	9	10	11	12	13	14	15	16	17
男子	県	8.79	12.05	15.60	19.22	22.70	25.73	17.48	20.39	23.10	24.01	24.99	26.09
女子	県	5.85	7.96	9.98	12.41	14.85	16.93	11.71	12.97	14.01	13.73	14.23	14.46



		小学校					中学校			高等学校			
		6	7	8	9	10	11	12	13	14	15	16	17
男子	県	30.44	37.66	43.65	48.66	54.04	58.71	33.27	41.86	49.58	50.56	54.09	56.08
女子	県	30.85	38.99	45.05	51.04	57.08	61.66	44.34	50.01	53.80	51.72	52.90	52.98