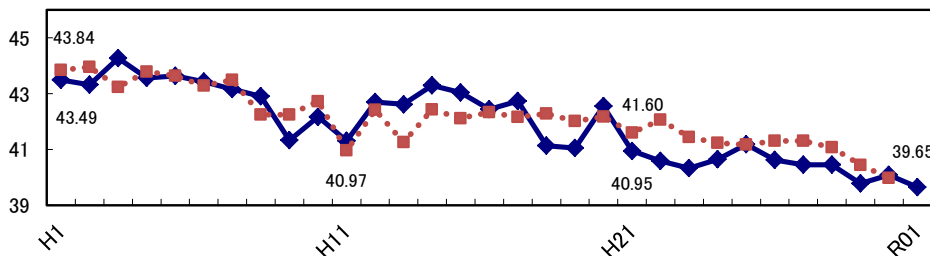


握力・50m走・ハンドボール投げにおける30年間の推移(16歳男女)

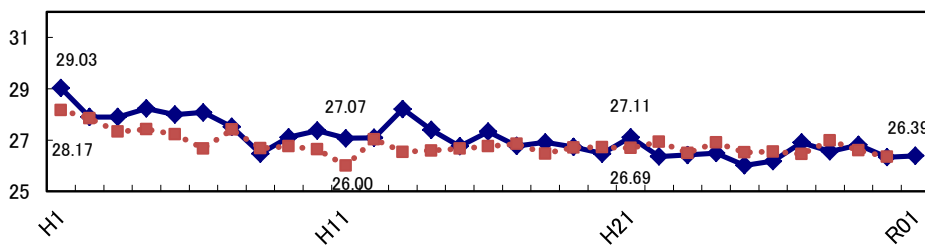
男子 握力(kg)

◆ 県値 ■ 全国



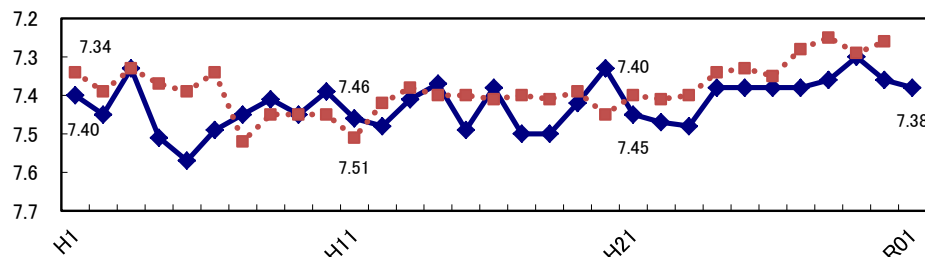
最高		最低	
年度	記録	年度	記録
昭57	45.91	令01	39.65

女子 握力(kg)



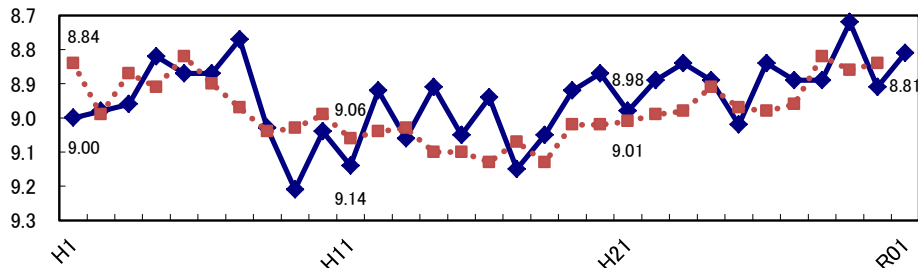
最高		最低	
年度	記録	年度	記録
昭48	31.30	平25	26.01

男子 50m走(秒)



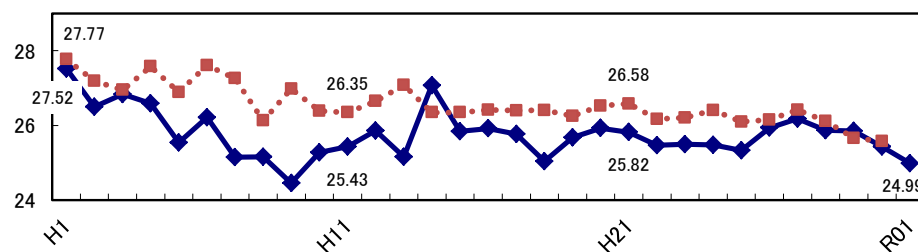
最高		最低	
年度	記録	年度	記録
昭63	7.28	平5	7.57

女子 50m走(秒)



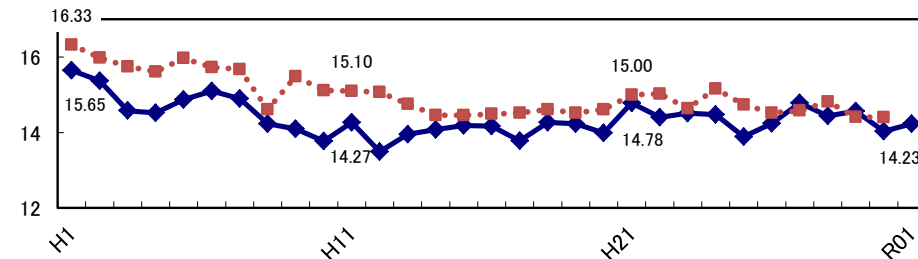
最高		最低	
年度	記録	年度	記録
昭55	8.65	平9	9.21

男子 ハンドボール投げ(m)



最高		最低	
年度	記録	年度	記録
昭48	28.40	平9	24.46

女子 ハンドボール投げ(m)



最高		最低	
年度	記録	年度	記録
昭48	17.60	平12	13.49

最高値・最低値については、本県でスポーツテストが実施されデータのある昭和48年からの記録による。