

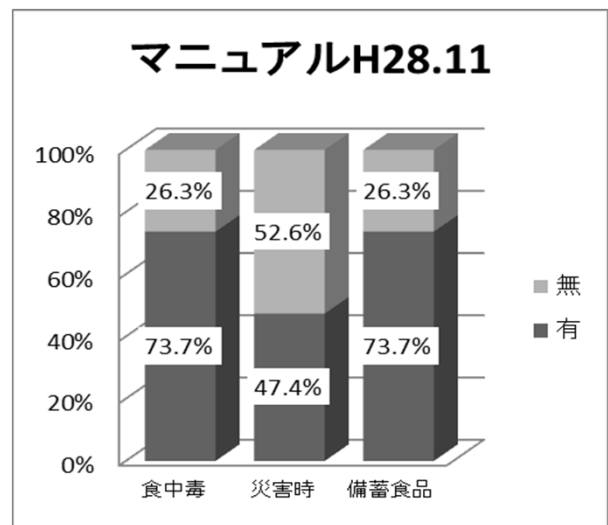
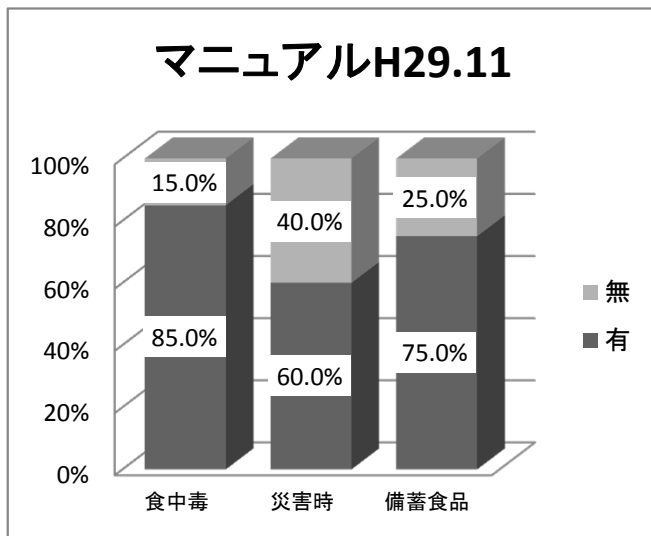
給食施設栄養管理状況報告書(H29.11現在)の 記載内容まとめ(社会福祉施設)

○対象施設数 20

○非常時危機管理対策

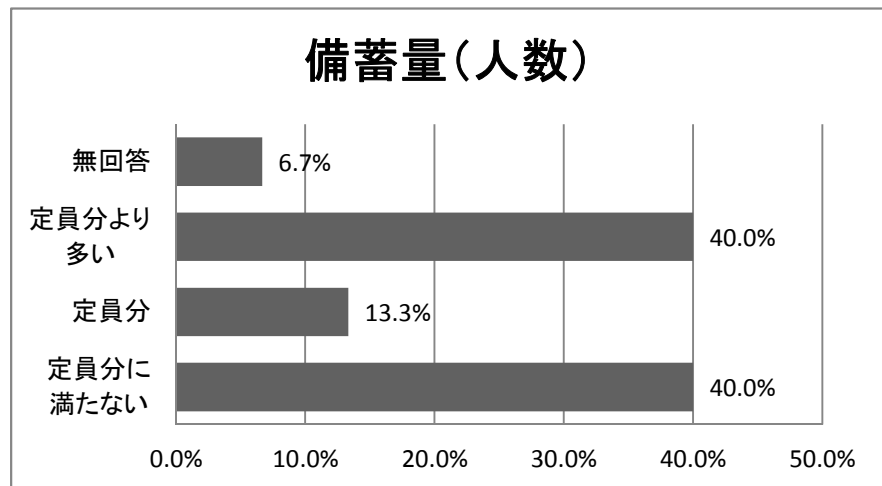
○マニュアルの整備

| | 食中毒 | | 災害時 | | 備蓄食品 | |
|----|-----|--------|-----|--------|------|--------|
| 有 | 17 | 85.0% | 12 | 60.0% | 15 | 75.0% |
| 無 | 3 | 15.0% | 8 | 40.0% | 5 | 25.0% |
| 合計 | 20 | 100.0% | 20 | 100.0% | 20 | 100.0% |



備蓄量(人数)

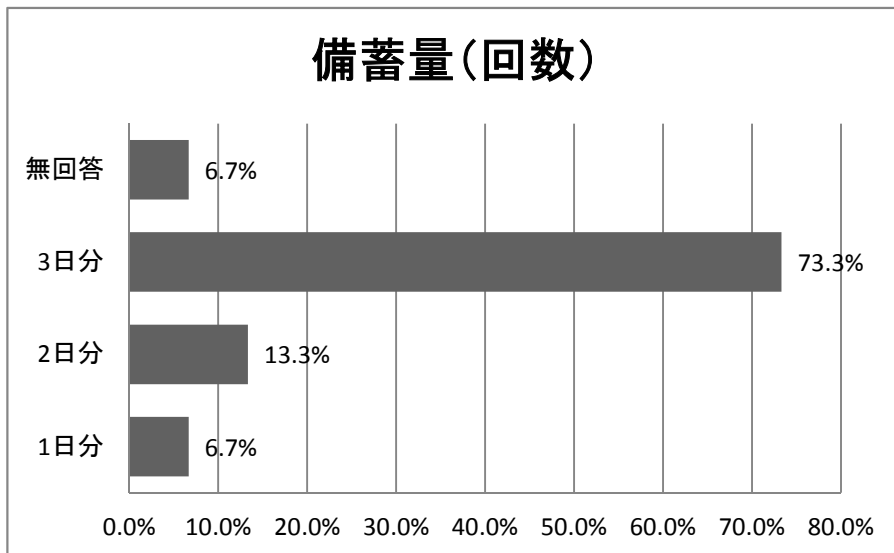
| | 社会福祉施設 | |
|----------|--------|--------|
| 定員分に満たない | 6 | 40.0% |
| 定員分 | 2 | 13.3% |
| 定員分より多い | 6 | 40.0% |
| 無回答 | 1 | 6.7% |
| 合計 | 15 | 100.0% |



備蓄量(日数)

| | | 社会福祉施設 | |
|-----|----|--------|--|
| 1日分 | 1 | 6.7% | |
| 2日分 | 2 | 13.3% | |
| 3日分 | 11 | 73.3% | |
| 無回答 | 1 | 6.7% | |
| 合計 | 15 | 100.0% | |

備蓄量(回数)



○チーム医療

| 項目 | 施設数 |
|---------|-----|
| ・栄養サポート | 2 |
| ・感染対策 | 2 |
| ・摂食、嚥下 | 1 |
| ・透析予防 | 1 |

○約束食事箋のある施設
6施設

○医療機関や福祉施設と連携体制のある施設
5施設