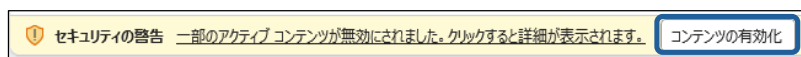
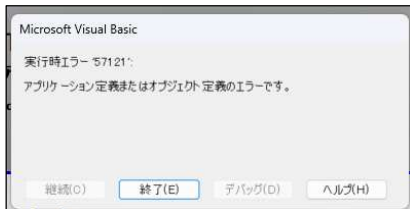


実行時エラー57121が表示された場合または着色セルに入力ができない場合の対処方法

積算内訳書作成時、コンテンツの有効化を押下後、以下のように「実行時エラー57121」が表示される場合、または、着色セルに入力を試みた際に、シートの保護を解除するように促すメッセージが表示される場合があります。



実行時エラー57121が表示される場合



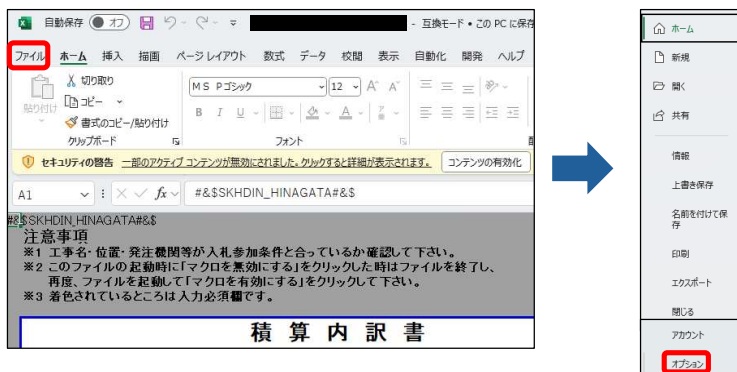
着色セルに入力を試みた際にメッセージが表示される場合



上記のような場合は、次のとおり対応をお願いします。

対処方法

ダウンロードした積算内訳書様式ファイルを開き、ファイル→オプションを選択します。

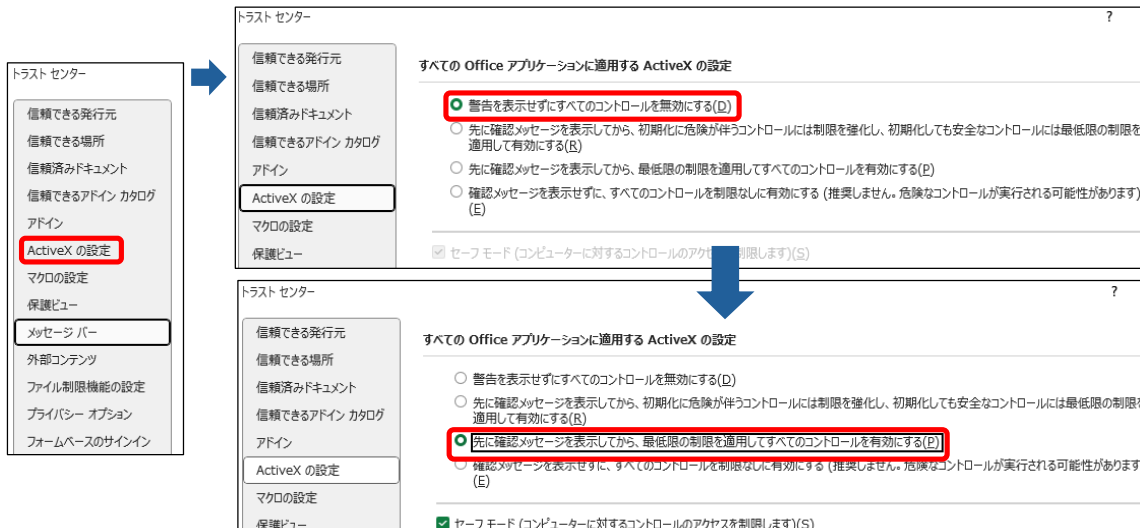


Excelのオプション表示後、トラストセンター → トラストセンターの設定を選択します。



トラストセンターの設定画面でActiveXの設定を選択し、4項目のうち上から3つ目に変更します。

※ActiveXの設定項目が一番上になっていると今回のような事象が発生しやすいことが判明しています。



その後、トラストセンターの設定画面及びExcelのオプション画面で右下「OK」を選択し、一度、積算内訳書様式ファイルを閉じます。
再度、積算内訳書様式ファイルを開き、「コンテンツの有効化」を押下すると通常どおり作成ができます。

積算内訳書

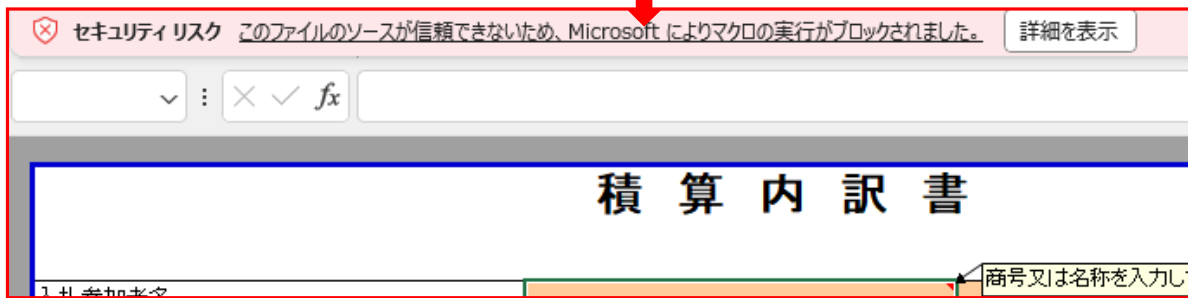
入札参加者名	テストですとTEST
住所(市町村名のみ)	テストですとTEST

積算内訳書の作成が終了しましたら、ActiveXの設定を元に戻してください。

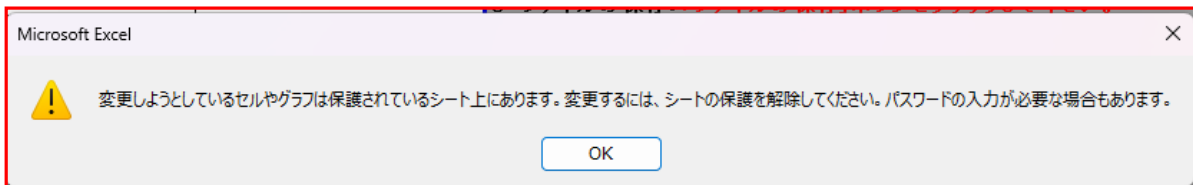
この対応でも不具合が解消されない場合は、建設企画課 技術管理担当へ連絡をお願いします。
建設企画課 技術管理担当 電話番号：023-630-2772

セキュリティリスクが表示された場合の対処方法

ダウンロードした積算内訳書では以下のように、「セキュリティリスク」のメッセージが表示される場合があります。

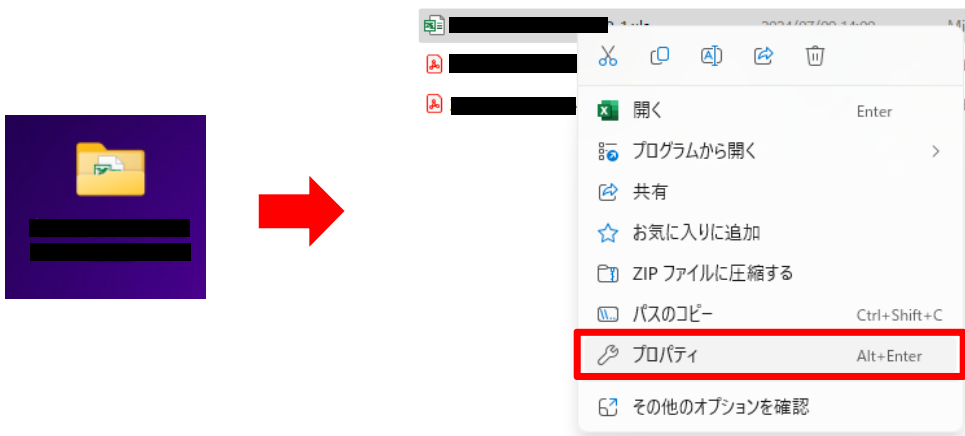


このメッセージを無視して入力しようとするとパスワードの入力が求められます。

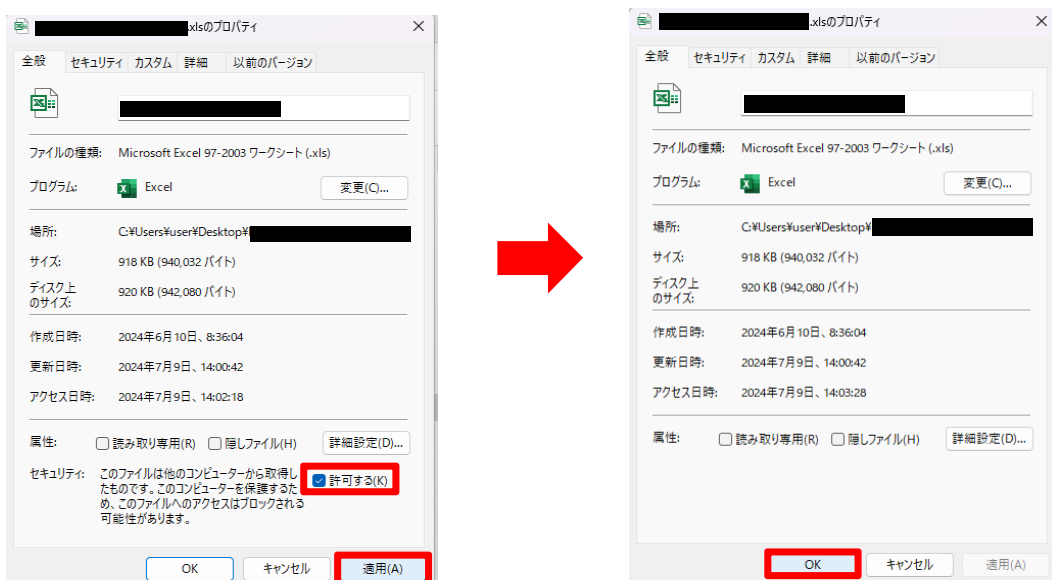


①対処方法（一括ファイルの場合）

ダウンロードした一括ファイルを展開後、積算内訳書ファイルを選択し、右クリックからプロパティを選択します。



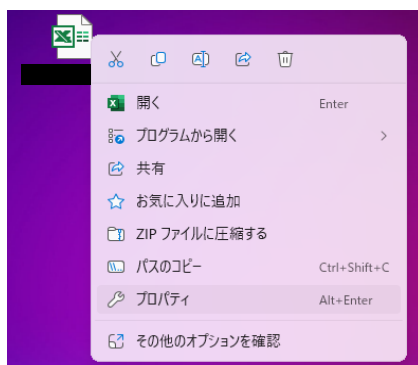
プロパティの表示後、「セキュリティ：このファイルは～」の横の「許可する」にチェックを入れ、「適用」を押します。その後、「OK」を押します。



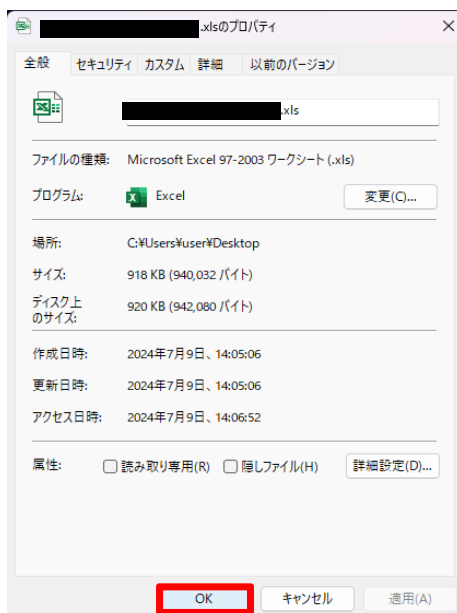
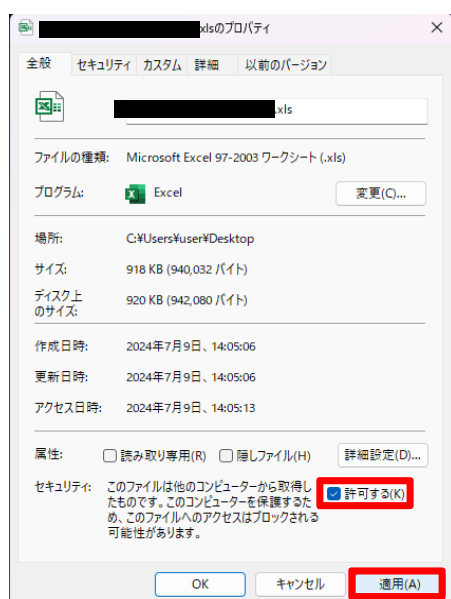
これでセキュリティリスクのメッセージは表示されなくなります。

②対処方法（積算内訳書のファイル単体をダウンロードした場合）

右クリックからプロパティを選択します。



プロパティの表示後、「セキュリティ：このファイルは～」の横の「許可する」にチェックを入れ、「適用」を押します。その後、「OK」を押します。



これでセキュリティリスクのメッセージは表示されなくなります。

解決しない場合は、建設企画課（技術管理担当）へお問い合わせください。

電話番号：023-630-2772