

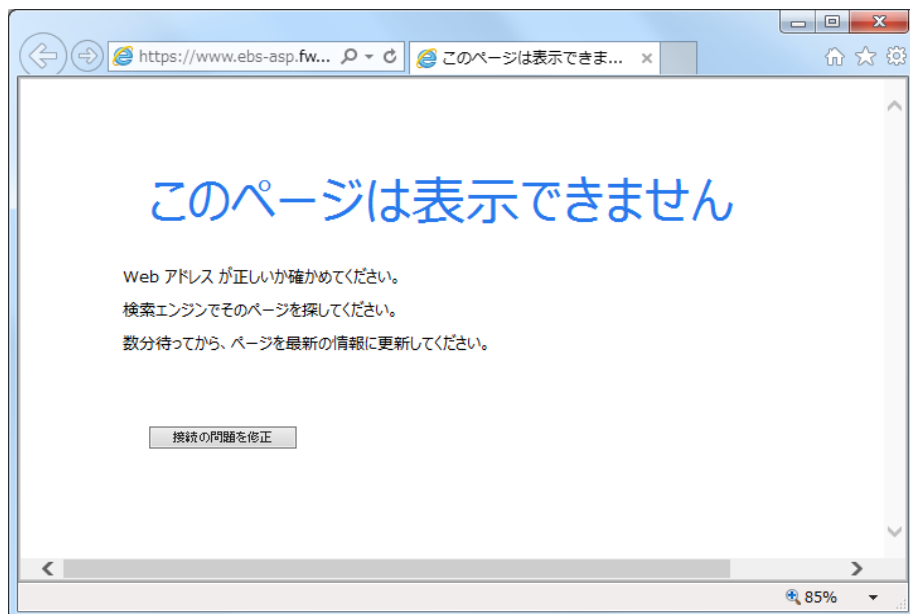
## インターネット通信の設定について

インターネット通信で使用する暗号化方式「TLS1.0」について脆弱性が発見され、悪意の第三者からの攻撃により通信の一部が第三者に漏えいすることが報告されております。

本脆弱性の対応としてシステム設定変更を行い、平成31年4月1日より「TLS1.0」を無効化し、「TLS1.2」による暗号化通信のみ有効とします。

ご利用のInternet Explorerの設定において「TLS1.2」通信を有効にしていない場合、以下メッセージが表示され、電子入札システムに接続ができなくなります。

(エラー時の画面)

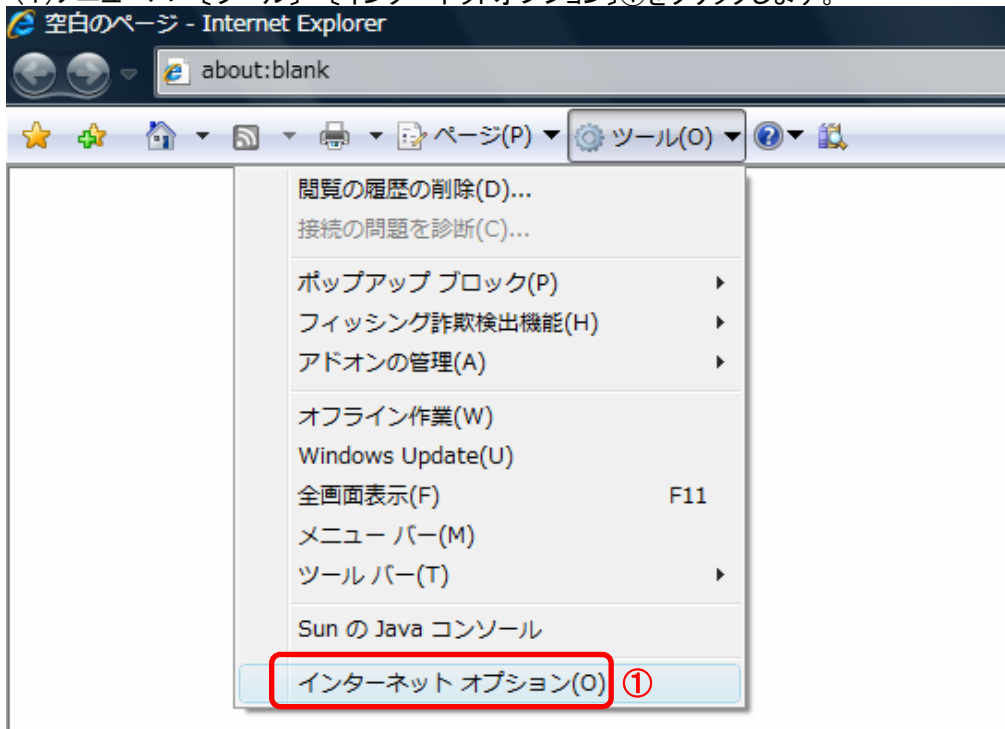


電子入札システムをご利用いただく場合、ご利用のInternet Explorerの設定において「TLS1.2」通信が有効になっている必要があります。

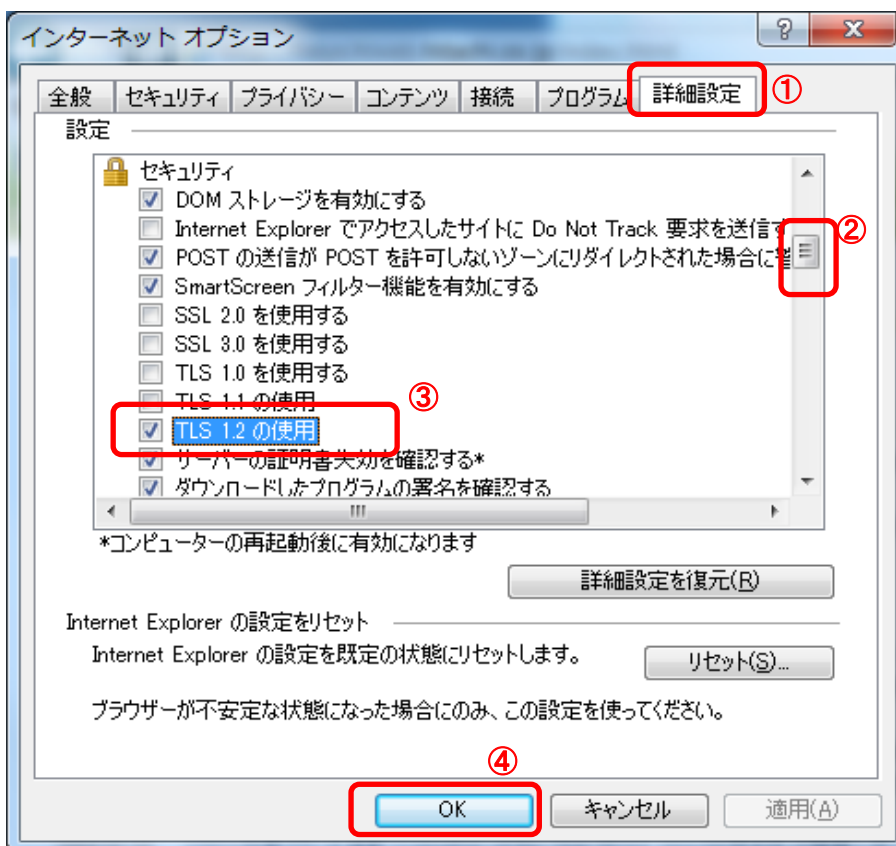
「TLS1.2」通信を有効にする手順については、次ページの手順をご確認ください。

## 暗号化通信方式「TLS1.2」有効化の設定

1. Internet Explorerを開き、以下の操作を行います。  
(1)メニューバー[ツール]→[インターネットオプション]①をクリックします。



2. インターネットオプションダイアログにて以下の操作を行います。  
(1)[詳細設定]タブ①をクリックします。  
(2)「セキュリティ」項目部分までスクロール②し、[TLS1.2の使用]③にチェックが選択されていることを確認する。  
→[TLS1.2の使用]③にチェックが選択されていない場合、選択する。  
(3)[OK]ボタン④をクリックします。



※「SSL2.0」「SSL3.0」「TLS1.0」「TLS1.1」を選択しても、電子入札システム利用することは可能ですが、セキュリティの観点から選択解除することを推奨します。

3. Internet Explorerを終了します。他に開いているInternet Explorerがあれば全て終了してください。

以上で設定は終了です。